



GOBIERNO CONSTITUCIONAL DEL ESTADO DE CHIAPAS
OFICIALÍA MAYOR DEL ESTADO DE CHIAPAS

SISTEMA CONTABLE 2024
ESTADO DE SITUACIÓN FINANCIERA
AL 31 DE DICIEMBRE DEL 2024

(Cifras en Pesos)

Página 1 de 2
Fecha: 13/02/2025

| Concepto | 2024 | 2023 | Concepto | 2024 | 2023 |
|-------------------------------------------------------------------------------------------|---------------------|---------------------|----------------------------------------------------------------------------------|-------------------|-------------------|
| ACTIVO | | | PASIVO | | |
| Activo Circulante | | | Pasivo Circulante | | |
| Efectivo y Equivalentes | 1,580,681.30 | 614,756.50 | Cuentas por Pagar a Corto Plazo | 735,201.80 | 279,638.23 |
| Efectivo | 0.00 | 0.00 | Servicios Personales por Pagar a Corto Plazo | 676,215.31 | 270,437.33 |
| Bancos/Tesorería | 0.00 | 0.00 | Proveedores por Pagar a Corto Plazo | 47,365.59 | 8,924.29 |
| Bancos/Dependencias y Otros | 0.10 | 0.10 | Contratistas por Obras Públicas por Pagar a Corto Plazo | 0.00 | 0.00 |
| Inversiones Temporales (Hasta 3 Meses) | 0.00 | 0.00 | Participaciones y Aportaciones por Pagar a Corto Plazo | 0.00 | 0.00 |
| Fondos con Afectación Específica | 1,580,681.20 | 614,756.40 | Transferencias Otorgadas por Pagar a Corto Plazo | 11,224.34 | 0.00 |
| Depósitos de Fondos de Terceros en Garantía y/o Administración | 0.00 | 0.00 | Intereses, Comisiones y Otros Gastos de la Deuda Pública por Pagar a Corto Plazo | 0.00 | 0.00 |
| Otros Efectivos y Equivalentes | 0.00 | 0.00 | Retenciones y Contribuciones por Pagar a Corto Plazo | 396.56 | 276.61 |
| Derechos a Recibir Efectivo o Equivalentes | 0.00 | 0.00 | Devoluciones de la Ley de Ingresos por Pagar a Corto Plazo | 0.00 | 0.00 |
| Inversiones Financieras de Corto Plazo | 0.00 | 0.00 | Otras Cuentas por Pagar a Corto Plazo | 0.00 | 0.00 |
| Cuentas por Cobrar a Corto Plazo | 0.00 | 0.00 | Documentos por Pagar a Corto Plazo | 0.00 | 0.00 |
| Deudores Diversos por Cobrar a Corto Plazo | 0.00 | 0.00 | Documentos Comerciales por Pagar a Corto Plazo | 0.00 | 0.00 |
| Ingresos por Recuperar a Corto Plazo | 0.00 | 0.00 | Documentos con Contratistas por Obras Públicas por Pagar a Corto Plazo | 0.00 | 0.00 |
| Deudores por Anticipos de la Tesorería a Corto Plazo | 0.00 | 0.00 | Otros Documentos por Pagar a Corto Plazo | 0.00 | 0.00 |
| Préstamos Otorgados a Corto Plazo | 0.00 | 0.00 | Porción a Corto Plazo de la Deuda Pública a Largo Plazo | 0.00 | 0.00 |
| Otros Derechos a Recibir Efectivo o Equivalentes a Corto Plazo | 0.00 | 0.00 | Porción a Corto Plazo de la Deuda Pública Interna | 0.00 | 0.00 |
| Derechos a Recibir Bienes o Servicios | 0.00 | 0.00 | Porción a Corto Plazo de la Deuda Pública Externa | 0.00 | 0.00 |
| Anticipos a Proveedores por Adquisición de Bienes y Prestación de Servicios a Corto Plazo | 0.00 | 0.00 | Porción a Corto Plazo de Arrendamiento Financiero | 0.00 | 0.00 |
| Anticipos a Proveedores por Adquisición de Bienes Inmuebles y Muebles a Corto Plazo | 0.00 | 0.00 | Títulos y Valores a Corto Plazo | 0.00 | 0.00 |
| Anticipos a Proveedores por Adquisición de Bienes Intangibles a Corto Plazo | 0.00 | 0.00 | Títulos y Valores de la Deuda Pública Interna a Corto Plazo | 0.00 | 0.00 |
| Anticipos a Contratistas por Obras Públicas a Corto Plazo | 0.00 | 0.00 | Títulos y Valores de la Deuda Pública Externa a Corto Plazo | 0.00 | 0.00 |
| Otros Derechos a Recibir Bienes o Servicios a Corto Plazo | 0.00 | 0.00 | Pasivos Diferidos a Corto Plazo | 0.00 | 0.00 |
| Inventarios | 0.00 | 0.00 | Ingresos Cobrados por Adelantado a Corto Plazo | 0.00 | 0.00 |
| Inventario de Mercancías para Venta | 0.00 | 0.00 | Intereses Cobrados por Adelantado a Corto Plazo | 0.00 | 0.00 |
| Inventario de Mercancías Terminadas | 0.00 | 0.00 | Otros Pasivos Diferidos a Corto Plazo | 0.00 | 0.00 |
| Inventario de Mercancías en Proceso de Elaboración | 0.00 | 0.00 | Fondos y Bienes de Terceros en Garantía y/o Administración a Corto Plazo | 0.00 | 0.00 |
| Inventario de Materias Primas, Materiales y Suministros para Producción | 0.00 | 0.00 | Fondos en Garantía a Corto Plazo | 0.00 | 0.00 |
| Bienes en Tránsito | 0.00 | 0.00 | Fondos en Administración a Corto Plazo | 0.00 | 0.00 |
| Almacenes | 0.00 | 0.00 | Fondos Contingentes a Corto Plazo | 0.00 | 0.00 |
| Almacén de Materiales y Suministros de Consumo | 0.00 | 0.00 | Fondos de Fideicomisos, Mandatos y Contratos Análogos a Corto Plazo | 0.00 | 0.00 |
| Estimación por Pérdida o Deterioro de Activos Circulantes | 0.00 | 0.00 | Otros Fondos de Terceros en Garantía y/o Administración a Corto Plazo | 0.00 | 0.00 |
| Estimaciones para Cuentas Incobrables por Derechos a Recibir Efectivo o Equivalentes | 0.00 | 0.00 | Valores y Bienes en Garantía a Corto Plazo | 0.00 | 0.00 |
| Estimación por Deterioro de Inventarios | 0.00 | 0.00 | Provisiones a Corto Plazo | 0.00 | 0.00 |
| Otros Activos Circulantes | 0.00 | 0.00 | Provisión para Demandas y Juicios a Corto Plazo | 0.00 | 0.00 |
| Valores en Garantía | 0.00 | 0.00 | Provisión para Contingencias a Corto Plazo | 0.00 | 0.00 |
| Bienes en Garantía (excluye depósitos de fondos) | 0.00 | 0.00 | Otras Provisiones a Corto Plazo | 0.00 | 0.00 |
| Bienes Derivados de Embargos, Decomisos, Aseguramientos y Dación en Pago | 0.00 | 0.00 | Otros Pasivos a Corto Plazo | 0.00 | 0.00 |
| Adquisición con Fondos de Terceros | 0.00 | 0.00 | Ingresos por Clasificar | 0.00 | 0.00 |
| Total de Activos Circulantes | 1,580,681.30 | 614,756.50 | Recaudación por Participar | 0.00 | 0.00 |
| Activo No Circulante | | | Otros Pasivos Circulantes | 0.00 | 0.00 |
| Inversiones Financieras a Largo Plazo | 0.00 | 0.00 | Total de Pasivos Circulantes | 735,201.80 | 279,638.23 |
| Inversiones a Largo Plazo | 0.00 | 0.00 | Pasivo No Circulante | | |
| Títulos y Valores a Largo Plazo | 0.00 | 0.00 | Cuentas por Pagar a Largo Plazo | 0.00 | 0.00 |
| Fideicomisos, Mandatos y Contratos Análogos | 0.00 | 0.00 | Proveedores por Pagar a Largo Plazo | 0.00 | 0.00 |
| Participaciones y Aportaciones de Capital | 0.00 | 0.00 | Contratistas por Obras Públicas por Pagar a Largo Plazo | 0.00 | 0.00 |
| Derechos a Recibir Efectivo o Equivalentes a Largo Plazo | 0.00 | 0.00 | Documentos por Pagar a Largo Plazo | 0.00 | 0.00 |
| Documentos por Cobrar a Largo Plazo | 0.00 | 0.00 | Documentos Comerciales por Pagar a Largo Plazo | 0.00 | 0.00 |
| Deudores Diversos a Largo Plazo | 0.00 | 0.00 | Documentos con Contratistas por Obras Públicas por Pagar a Largo Plazo | 0.00 | 0.00 |
| Ingresos por Recuperar a Largo Plazo | 0.00 | 0.00 | Otros Documentos por Pagar a Largo Plazo | 0.00 | 0.00 |
| Préstamos Otorgados a Largo Plazo | 0.00 | 0.00 | Deuda Pública a Largo Plazo | 0.00 | 0.00 |
| Otros Derechos a Recibir Efectivo o Equivalentes a Largo Plazo | 0.00 | 0.00 | Títulos y Valores de la Deuda Pública Interna a Largo Plazo | 0.00 | 0.00 |
| Bienes Inmuebles, Infraestructura y Construcciones en Proceso | 0.00 | 0.00 | Títulos y Valores de la Deuda Pública Externa a Largo Plazo | 0.00 | 0.00 |
| Terrenos | 0.00 | 0.00 | Préstamos de la Deuda Pública Interna por Pagar a Largo Plazo | 0.00 | 0.00 |
| Viviendas | 0.00 | 0.00 | Préstamos de la Deuda Pública Externa por Pagar a Largo Plazo | 0.00 | 0.00 |
| Edificios no Habitacionales | 0.00 | 0.00 | Arrendamiento Financiero por Pagar a Largo Plazo | 0.00 | 0.00 |
| Infraestructura | 0.00 | 0.00 | Pasivos Diferidos a Largo Plazo | 0.00 | 0.00 |
| Construcciones en Proceso en Bienes de Dominio Público | 0.00 | 0.00 | Créditos Diferidos a Largo Plazo | 0.00 | 0.00 |
| Construcciones en Proceso en Bienes Propios | 0.00 | 0.00 | Intereses Cobrados por Adelantado a Largo Plazo | 0.00 | 0.00 |
| Otros Bienes Inmuebles | 0.00 | 0.00 | Otros Pasivos Diferidos a Largo Plazo | 0.00 | 0.00 |
| Bienes Muebles | 3,017,765.68 | 3,533,363.95 | Fondos y Bienes de Terceros en Garantía y/o Administración a Largo Plazo | 0.00 | 0.00 |
| Mobiliario y Equipo de Administración | 2,033,433.84 | 2,523,643.07 | Fondos en Garantía a Largo Plazo | 0.00 | 0.00 |
| Mobiliario y Equipo Educativo y Recreativo | 42,454.84 | 67,843.88 | Fondos en Administración a Largo Plazo | 0.00 | 0.00 |
| Equipo e Instrumental Médico y de Laboratorio | 0.00 | 0.00 | Fondos Contingentes a Largo Plazo | 0.00 | 0.00 |
| Vehículos y Equipo de Transporte | 933,627.00 | 933,627.00 | Fondos de Fideicomisos, Mandatos y Contratos Análogos a Largo Plazo | 0.00 | 0.00 |
| Equipo de Defensa y Seguridad | 0.00 | 0.00 | Otros Fondos de Terceros en Garantía y/o Administración a Largo Plazo | 0.00 | 0.00 |
| Maquinaria, Otros Equipos y Herramientas | 8,250.00 | 8,250.00 | Valores y Bienes en Garantía a Largo Plazo | 0.00 | 0.00 |
| Colecciones, Obras de Arte y Objetos Valiosos | 0.00 | 0.00 | Provisiones a Largo Plazo | 0.00 | 0.00 |
| Activos Biológicos | 0.00 | 0.00 | Provisión para Demandas y Juicios a Largo Plazo | 0.00 | 0.00 |
| Activos Intangibles | 807,123.36 | 807,123.36 | Provisión para Pensiones a Largo Plazo | 0.00 | 0.00 |
| Software | 807,123.36 | 807,123.36 | Provisión para Contingencias a Largo Plazo | 0.00 | 0.00 |
| Patentes, Marcas y Derechos | 0.00 | 0.00 | Otras Provisiones a Largo Plazo | 0.00 | 0.00 |
| Concesiones y Franquicias | 0.00 | 0.00 | Total de Pasivos No Circulantes | 0.00 | 0.00 |
| Licencias | 0.00 | 0.00 | Total del Pasivo | 735,201.80 | 279,638.23 |
| Otros Activos Intangibles | 0.00 | 0.00 | | | |

SISTEMA CONTABLE 2024
ESTADO DE SITUACIÓN FINANCIERA
AL 31 DE DICIEMBRE DEL 2024
 (Cifras en Pesos)

| Concepto | 2024 | 2023 | Concepto | 2024 | 2023 |
|-----------------------------------------------------------------------------------------------|-----------------------|---------------------|-------------------------------------------------------------------------------------|---------------------|---------------------|
| Depreciación, Deterioro y Amortización Acumulada de Bienes | (2,642,898.60) | 0.00 | HACIENDA PÚBLICA / PATRIMONIO | | |
| Depreciación Acumulada de Bienes Inmuebles | 0.00 | 0.00 | Hacienda Pública/Patrimonio Contribuido | 0.00 | 0.00 |
| Depreciación Acumulada de Infraestructura | 0.00 | 0.00 | Aportaciones | 0.00 | 0.00 |
| Depreciación Acumulada de Bienes Muebles | (2,642,898.60) | 0.00 | Aportaciones | 0.00 | 0.00 |
| Deterioro Acumulado de Bienes | 0.00 | 0.00 | Donaciones de Capital | 0.00 | 0.00 |
| Amortización Acumulada de Activos Intangibles | 0.00 | 0.00 | Donaciones de Capital | 0.00 | 0.00 |
| Activos Diferidos | 0.00 | 0.00 | Actualización de la Hacienda Pública/Patrimonio | 0.00 | 0.00 |
| Estudios, Formulación y Evaluación de Proyectos | 0.00 | 0.00 | Actualización de la Hacienda Pública/Patrimonio | 0.00 | 0.00 |
| Derechos sobre Bienes en Régimen de Arrendamiento Financiero | 0.00 | 0.00 | Hacienda Pública/Patrimonio Generado | 2,027,469.94 | 4,675,605.58 |
| Gastos Pagados por Adelantado a Largo Plazo | 0.00 | 0.00 | Resultados del Ejercicio (Ahorro/Desahorro) | (2,313,017.37) | 464,040.67 |
| Anticipos a Largo Plazo | 0.00 | 0.00 | Resultados del Ejercicio (Ahorro/Desahorro) | (2,313,017.37) | 464,040.67 |
| Beneficios al Retiro de Empleados Pagados por Adelantado | 0.00 | 0.00 | Resultados de Ejercicios Anteriores | 4,340,487.31 | 4,211,564.91 |
| Otros Activos Diferidos | 0.00 | 0.00 | Resultados de Ejercicios Anteriores | 4,340,487.31 | 4,211,564.91 |
| Estimación por Pérdida o Deterioro de Activos no Circulantes | 0.00 | 0.00 | Revalúos | 0.00 | 0.00 |
| Estimaciones por Pérdida de Cuentas Incobrables de Documentos por Cobrar a Largo Plazo | 0.00 | 0.00 | Revalúo de Bienes Inmuebles | 0.00 | 0.00 |
| Estimaciones por Pérdida de Cuentas Incobrables de Deudores Diversos por Cobrar a Largo Plazo | 0.00 | 0.00 | Revalúo de Bienes Muebles | 0.00 | 0.00 |
| Estimaciones por Pérdida de Cuentas Incobrables de Ingresos por Cobrar a Largo Plazo | 0.00 | 0.00 | Revalúo de Bienes Intangibles | 0.00 | 0.00 |
| Estimaciones por Pérdida de Cuentas Incobrables de Préstamos Otorgados a Largo Plazo | 0.00 | 0.00 | Otros Revalúos | 0.00 | 0.00 |
| Estimaciones por Pérdida de Otras Cuentas Incobrables a Largo Plazo | 0.00 | 0.00 | Reservas | 0.00 | 0.00 |
| Otros Activos no Circulantes | 0.00 | 0.00 | Reservas de Patrimonio | 0.00 | 0.00 |
| Bienes en Concesión | 0.00 | 0.00 | Reservas Territoriales | 0.00 | 0.00 |
| Bienes en Arrendamiento Financiero | 0.00 | 0.00 | Reservas por Contingencias | 0.00 | 0.00 |
| Bienes en Comodato | 0.00 | 0.00 | Rectificaciones de Resultados de Ejercicios Anteriores | 0.00 | 0.00 |
| | | | Cambios en Políticas Contables | 0.00 | 0.00 |
| | | | Cambios por Errores Contables | 0.00 | 0.00 |
| | | | Exceso o Insuficiencia en la Actualización de la Hacienda Pública/Patrimonio | 0.00 | 0.00 |
| | | | Resultado por Posición Monetaria | 0.00 | 0.00 |
| | | | Resultado por Posición Monetaria | 0.00 | 0.00 |
| | | | Resultado por Tenencia de Activos no Monetarios | 0.00 | 0.00 |
| | | | Resultado por Tenencia de Activos No Monetarios | 0.00 | 0.00 |
| Total de Activos No Circulantes | 1,181,990.44 | 4,340,487.31 | Total Hacienda Pública/Patrimonio | 2,027,469.94 | 4,675,605.58 |
| Total del Activo | 2,762,671.74 | 4,955,243.81 | Total del Pasivo y Hacienda Pública/Patrimonio | 2,762,671.74 | 4,955,243.81 |

Mtra. Viridiana Figueroa García
 Oficial Mayor

Leda. Evelyn Vidal Alvarado
 Jefa de la Unidad de Apoyo Administrativo

"Bajo protesta de decir verdad declaramos que los Estados Financieros y sus notas, son razonablemente correctos y son responsabilidad del emisor".



SISTEMA CONTABLE 2024
ESTADO DE SITUACIÓN FINANCIERA
AL 31 DE DICIEMBRE DEL 2024
 (Cifras en Pesos)

| Concepto | 2024 | 2023 | Concepto | 2024 | 2023 |
|---------------------------------------------------------------|---------------------|---------------------|-------------------------------------------------------------------------------------|---------------------|---------------------|
| ACTIVO | | | PASIVO | | |
| Activo Circulante | | | Activo Circulante | | |
| Efectivo y Equivalentes | 1,580,681.30 | 614,756.50 | Cuentas por Pagar a Corto Plazo | 735,201.80 | 279,638.23 |
| Derechos a Recibir Efectivo o Equivalentes | 0.00 | 0.00 | Documentos por Pagar a Corto Plazo | 0.00 | 0.00 |
| Derechos a Recibir Bienes o Servicios | 0.00 | 0.00 | Porción a Corto Plazo de la Deuda Pública a Largo Plazo | 0.00 | 0.00 |
| Inventarios | 0.00 | 0.00 | Títulos y Valores a Corto Plazo | 0.00 | 0.00 |
| Almacenes | 0.00 | 0.00 | Pasivos Diferidos a Corto Plazo | 0.00 | 0.00 |
| Estimación por Pérdida o Deterioro de Activos Circulantes | 0.00 | 0.00 | Fondos y Bienes de Terceros en Garantía y/o Administración a Corto Plazo | 0.00 | 0.00 |
| Otros Activos Circulantes | 0.00 | 0.00 | Provisiones a Corto Plazo | 0.00 | 0.00 |
| Otros Pasivos a Corto Plazo | | | | 0.00 | 0.00 |
| Total de Activos Circulantes | 1,580,681.30 | 614,756.50 | Total de Pasivos Circulantes | 735,201.80 | 279,638.23 |
| Activo No Circulante | | | Activo No Circulante | | |
| Inversiones Financieras a Largo Plazo | 0.00 | 0.00 | Cuentas por Pagar a Largo Plazo | 0.00 | 0.00 |
| Derechos a Recibir Efectivo o Equivalentes a Largo Plazo | 0.00 | 0.00 | Documentos por Pagar a Largo Plazo | 0.00 | 0.00 |
| Bienes Inmuebles, Infraestructura y Construcciones en Proceso | 0.00 | 0.00 | Deuda Pública a Largo Plazo | 0.00 | 0.00 |
| Bienes Muebles | 3,017,765.68 | 3,533,363.95 | Pasivos Diferidos a Largo Plazo | 0.00 | 0.00 |
| Activos Intangibles | 807,123.36 | 807,123.36 | Fondos y Bienes de Terceros en Garantía y/o Administración a Largo Plazo | 0.00 | 0.00 |
| Depreciación, Deterioro y Amortización Acumulada de Bienes | (2,642,888.60) | 0.00 | Provisiones a Largo Plazo | 0.00 | 0.00 |
| Activos Diferidos | 0.00 | 0.00 | | | |
| Estimación por Pérdida o Deterioro de Activos no Circulantes | 0.00 | 0.00 | | | |
| Otros Activos no Circulantes | 0.00 | 0.00 | | | |
| Total de Activos No Circulantes | 1,181,990.44 | 4,340,487.31 | Total de Pasivos No Circulantes | 0.00 | 0.00 |
| | | | Total del Pasivo | 735,201.80 | 279,638.23 |
| | | | | | |
| | | | HACIENDA PÚBLICA / PATRIMONIO | | |
| | | | Hacienda Pública/Patrimonio Contribuido | | |
| | | | Aportaciones | 0.00 | 0.00 |
| | | | Donaciones de Capital | 0.00 | 0.00 |
| | | | Actualización de la Hacienda Pública/Patrimonio | 0.00 | 0.00 |
| | | | Hacienda Pública/Patrimonio Generado | 2,027,469.94 | 4,675,605.58 |
| | | | Resultados del Ejercicio (Ahorro/Desahorro) | (2,313,017.37) | 464,040.67 |
| | | | Resultados de Ejercicios Anteriores | 4,340,487.31 | 4,211,564.91 |
| | | | Revalúos | 0.00 | 0.00 |
| | | | Reservas | 0.00 | 0.00 |
| | | | Rectificaciones de Resultados de Ejercicios Anteriores | 0.00 | 0.00 |
| | | | Exceso o Insuficiencia en la Actualización de la Hacienda Pública/Patrimonio | 0.00 | 0.00 |
| | | | Resultado por Posición Monetaria | 0.00 | 0.00 |
| | | | Resultado por Tenencia de Activos no Monetarios | 0.00 | 0.00 |
| | | | Total Hacienda Pública/Patrimonio | 2,027,469.94 | 4,675,605.58 |
| Total del Activo | 2,762,671.74 | 4,955,243.81 | Total del Pasivo y Hacienda Pública/Patrimonio | 2,762,671.74 | 4,955,243.81 |

Mtra. Virgiana Figueroa García
 Oficial Mayor

Lcda. Evelyn Vidal Alvarado
 Jefa de la Unidad de Apoyo Administrativo

"Bajo protesta de decir verdad declaramos que los Estados Financieros y sus notas, son razonablemente correctos y son responsabilidad del emisor".



SISTEMA CONTABLE 2024
 ESTADO DE ACTIVIDADES
 DEL 1o. DE ENERO AL 31 DE DICIEMBRE DE 2024
 (Cifras en Pesos)

| Concepto | 2024 | 2023 |
|-----------------------------------------------------------------------------------------------------------------------------------------------------------------------------------------------------------------------|-----------------------|----------------------|
| INGRESOS Y OTROS BENEFICIOS | | |
| <i>Ingresos de Gestión</i> | 0.00 | 0.00 |
| Impuestos | 0.00 | 0.00 |
| Cuotas y Aportaciones de Seguridad Social | 0.00 | 0.00 |
| Contribuciones de Mejoras | 0.00 | 0.00 |
| Derechos | 0.00 | 0.00 |
| Productos | 0.00 | 0.00 |
| Aprovechamientos | 0.00 | 0.00 |
| Ingresos por Venta de Bienes y Prestación de Servicios | 0.00 | 0.00 |
| <i>Participaciones, Aportaciones, Convenios, Incentivos Derivados de la Colaboración Fiscal, Fondos Distintos de Aportaciones, Transferencias, Asignaciones, Subsidios y Subvenciones, y Pensiones y Jubilaciones</i> | 35,023,131.47 | 33,414,326.89 |
| Participaciones, Aportaciones, Convenios, Incentivos Derivados de la Colaboración Fiscal y Fondos Distintos de Aportaciones | 0.00 | 0.00 |
| Transferencias, Asignaciones, Subsidios y Subvenciones, y Pensiones y Jubilaciones | 35,023,131.47 | 33,414,326.89 |
| <i>Otros Ingresos y Beneficios</i> | 4.05 | 1.83 |
| Ingresos Financieros | 0.00 | 0.00 |
| Incremento por Variación de Inventarios | 0.00 | 0.00 |
| Disminución del Exceso de Estimaciones por Pérdida o Deterioro u Obsolescencia | 0.00 | 0.00 |
| Disminución del Exceso de Provisiones | 0.00 | 0.00 |
| Otros Ingresos y Beneficios Varios | 4.05 | 1.83 |
| Total de Ingresos y Otros Beneficios | 35,023,135.52 | 33,414,328.72 |
| GASTOS Y OTRAS PÉRDIDAS | | |
| <i>Gastos de Funcionamiento</i> | 33,431,500.01 | 32,241,947.79 |
| Servicios Personales | 29,028,537.14 | 28,025,319.56 |
| Materiales y Suministros | 1,088,272.46 | 1,031,751.63 |
| Servicios Generales | 3,316,690.41 | 3,184,876.60 |
| <i>Transferencias, Asignaciones, Subsidios y Otras Ayudas</i> | 697,671.99 | 656,961.65 |
| Transferencias Internas y Asignaciones al Sector Público | 0.00 | 0.00 |
| Transferencias al Resto del Sector Público | 0.00 | 0.00 |
| Subsidios y Subvenciones | 697,671.99 | 656,961.65 |
| Ayudas Sociales | 0.00 | 0.00 |
| Pensiones y Jubilaciones | 0.00 | 0.00 |
| Transferencias a Fideicomisos, Mandatos y Contratos Análogos | 0.00 | 0.00 |
| Transferencias a la Seguridad Social | 0.00 | 0.00 |
| Donativos | 0.00 | 0.00 |
| Transferencias al Exterior | 0.00 | 0.00 |
| <i>Participaciones y Aportaciones</i> | 0.00 | 0.00 |
| Participaciones | 0.00 | 0.00 |
| Aportaciones | 0.00 | 0.00 |
| Convenios | 0.00 | 0.00 |
| <i>Intereses, Comisiones y Otros Gastos de la Deuda Pública</i> | 0.00 | 0.00 |
| Intereses de la Deuda Pública | 0.00 | 0.00 |
| Comisiones de la Deuda Pública | 0.00 | 0.00 |
| Gastos de la Deuda Pública | 0.00 | 0.00 |
| Costo por Coberturas | 0.00 | 0.00 |
| Apoyos Financieros | 0.00 | 0.00 |
| <i>Otros Gastos y Pérdidas Extraordinarias</i> | 3,206,980.89 | 51,378.61 |
| Estimaciones, Depreciaciones, Deterioros, Obsolescencia y Amortizaciones | 3,206,980.71 | 0.00 |
| Provisiones | 0.00 | 0.00 |
| Disminución de Inventarios | 0.00 | 0.00 |
| Otros Gastos | 0.18 | 51,378.61 |
| <i>Inversión Pública</i> | 0.00 | 0.00 |
| Inversión Pública no Capitalizable | 0.00 | 0.00 |
| Total de Gastos y Otras Pérdidas | 37,336,152.89 | 32,950,288.05 |
| Resultados del Ejercicio (Ahorro/Desahorro) | (2,313,017.37) | 464,040.67 |



 Mtra. Viridiana Figueroa García

Oficial Mayor


 Licda. Evelin Vidal Alvarado

Jefa de la Unidad de Apoyo Administrativo

"Bajo protesta de decir verdad declaramos que los Estados Financieros y sus notas, son razonablemente correctos y son responsabilidad del emisor".



**SISTEMA CONTABLE 2024
ESTADO DE ACTIVIDADES
DEL 1o. DE ENERO AL 31 DE DICIEMBRE DE 2024
(Cifras en Pesos)**

Fecha:

| Concepto | 2024 | 2023 |
|------------------------------------------------------------------------------------------------------------------------------------------------------------------------------------------------------------------------|----------------------|----------------------|
| INGRESOS Y OTROS BENEFICIOS | | |
| Ingresos de Gestión | 0.00 | 0.00 |
| Impuestos | 0.00 | 0.00 |
| Impuestos Sobre los Ingresos | 0.00 | 0.00 |
| Impuestos Sobre el Patrimonio | 0.00 | 0.00 |
| Impuestos Sobre la Producción, el Consumo y las Transacciones | 0.00 | 0.00 |
| Impuestos al Comercio Exterior | 0.00 | 0.00 |
| Impuestos Sobre Nóminas y Asimilables | 0.00 | 0.00 |
| Impuestos Ecológicos | 0.00 | 0.00 |
| Accesorios de Impuestos | 0.00 | 0.00 |
| Impuestos no Comprendidos en la Ley de Ingresos Vigente, Causados en Ejercicios Fiscales Anteriores Pendientes de Liquidación o Pago | 0.00 | 0.00 |
| Otros Impuestos | 0.00 | 0.00 |
| Cuotas y Aportaciones de Seguridad Social | 0.00 | 0.00 |
| Contribuciones de Mejoras | 0.00 | 0.00 |
| Derechos | 0.00 | 0.00 |
| Productos | 0.00 | 0.00 |
| Aprovechamientos | 0.00 | 0.00 |
| Ingresos por Venta de Bienes y Prestación de Servicios | 0.00 | 0.00 |
| <i>Participaciones, Aportaciones, Convenios, Incentivos Derivados de la Colaboración Fiscal, Fondos Distintos de Aportaciones, Transferencias, Asignaciones, Subsidios y Subvenciones, y Pensiones y Jubilaciones.</i> | 35,023,131.47 | 33,414,326.89 |
| Participaciones, Aportaciones, Convenios, Incentivos, Derivados de la Colaboración Fiscal y Fondos Distintos de Aportaciones | 0.00 | 0.00 |
| Participaciones | 0.00 | 0.00 |
| Aportaciones | 0.00 | 0.00 |
| Convenios | 0.00 | 0.00 |
| Incentivos Derivados de la Colaboración Fiscal | 0.00 | 0.00 |
| Fondos Distintos de Aportaciones | 0.00 | 0.00 |
| Transferencias, Asignaciones, Subsidios y Subvenciones, y Pensiones y Jubilaciones | 35,023,131.47 | 33,414,326.89 |
| Transferencias y Asignaciones | 35,023,131.47 | 33,414,326.89 |
| Subsidios y Subvenciones | 0.00 | 0.00 |
| Pensiones y Jubilaciones | 0.00 | 0.00 |
| Transferencias del Fondo Mexicano del Petróleo para la Estabilización y el Desarrollo | 0.00 | 0.00 |
| Otros Ingresos y Beneficios | 4.05 | 1.83 |
| Ingresos Financieros | | |
| Intereses Ganados de Títulos, Valores y demás Instrumentos Financieros | 0.00 | 0.00 |





Gobierno Constitucional del Estado de Chiapas
Oficialía Mayor del Estado de Chiapas

Sistema Contable 2024
Estado de Actividades
Del 1o. de Enero al 31 de Diciembre de 2024
(Cifras en Pesos)

Página 2 de 3
13/02/2025

Fecha:

| Concepto | 2024 | 2023 |
|-----------------------------------------------------------------------------------|----------------------|----------------------|
| Otros Ingresos Financieros | 0.00 | 0.00 |
| Incremento por Variación de Inventarios | 0.00 | 0.00 |
| Disminución del Exceso de Estimaciones por Pérdida o Deterioro u Obsolescencia | 0.00 | 0.00 |
| Disminución del Exceso de Provisiones | 0.00 | 0.00 |
| Otros Ingresos y Beneficios Varios | 4.05 | 1.83 |
| Total de Ingresos y Otros Beneficios | 35,023,135.52 | 33,414,328.72 |
| GASTOS Y OTRAS PÉRDIDAS | | |
| Gastos de Funcionamiento | 33,431,500.01 | 32,241,947.79 |
| Servicios Personales | 29,026,537.14 | 28,025,319.56 |
| Materiales y Suministros | 1,088,272.46 | 1,031,751.63 |
| Servicios Generales | 3,316,690.41 | 3,184,876.60 |
| Transferencias, Asignaciones, Subsidios y Otras Ayudas | 697,671.99 | 656,961.65 |
| Transferencias Internas y Asignaciones al Sector Público | 0.00 | 0.00 |
| Transferencias al Resto del Sector Público | 0.00 | 0.00 |
| Subsidios y Subvenciones | 697,671.99 | 656,961.65 |
| Ayudas Sociales | 0.00 | 0.00 |
| Pensiones y Jubilaciones | 0.00 | 0.00 |
| Transferencias a Fideicomisos, Mandatos y Contratos Análogos | 0.00 | 0.00 |
| Transferencias a la Seguridad Social | 0.00 | 0.00 |
| Donativos | 0.00 | 0.00 |
| Transferencias al Exterior | 0.00 | 0.00 |
| Participaciones y Aportaciones | 0.00 | 0.00 |
| Participaciones | 0.00 | 0.00 |
| Aportaciones | 0.00 | 0.00 |
| Convenios | 0.00 | 0.00 |
| Intereses, Comisiones y Otros Gastos de la Deuda Pública | 0.00 | 0.00 |
| Otros Gastos y Pérdidas Extraordinarias | 3,206,980.89 | 51,378.61 |
| Estimaciones, Depreciaciones, Deterioros, Obsolescencia y Amortizaciones | 3,206,980.71 | 0.00 |
| Provisiones | 0.00 | 0.00 |
| Disminución de Inventarios | 0.00 | 0.00 |
| Otros Gastos | 0.18 | 51,378.61 |
| Inversión Pública | 0.00 | 0.00 |
| Inversión Pública no Capitalizable | 0.00 | 0.00 |
| Total de Gastos y Otras Pérdidas | 37,336,152.89 | 32,950,288.05 |




GOBIERNO CONSTITUCIONAL DEL ESTADO DE CHIAPAS
OFICIALÍA MAYOR DEL ESTADO DE CHIAPAS


SISTEMA CONTABLE 2024
ESTADO DE ACTIVIDADES
DEL 1o. DE ENERO AL 31 DE DICIEMBRE DE 2024
(Cifras en Pesos)

Página 3 de 3
13/02/2025

Fecha:

| Concepto | 2024 | 2023 |
|---------------------------------------------|----------------|------------|
| Resultados del Ejercicio (Ahorro/Desahorro) | (2,313,017.37) | 464,040.67 |


Mtra. Viridiana Figueroa García
Oficial Mayor


Lcda. Evelin Vidal Alvarado
Jefa de la Unidad de Apoyo Administrativo

"Bajo protesta de decir verdad declaramos que los Estados Financieros y sus notas, son razonablemente correctos y son responsabilidad del emisor".



**SISTEMA CONTABLE 2024
 ESTADO DE VARIACIÓN EN LA HACIENDA PÚBLICA
 DEL 01 DE ENERO AL 31 DE DICIEMBRE DE 2024**

(Cifras en Pesos)


Página 1 de 1

13/02/2025

Fecha:

| Concepto | Hacienda Pública / Patrimonio Contribuido | Hacienda Pública / Patrimonio Generado de Ejercicios Anteriores | Hacienda Pública / Patrimonio Generado del Ejercicio | Exceso o Insuficiencia en la Actualización de la Hacienda Pública/Patrimonio | Total |
|------------------------------------------------------------------------------------------------------------------|-------------------------------------------|-----------------------------------------------------------------|------------------------------------------------------|------------------------------------------------------------------------------|----------------|
| Hacienda Pública / Patrimonio Contribuido Neto de 2023 | 0.00 | | | | 0.00 |
| Aportaciones | 0.00 | | | | 0.00 |
| Donaciones de Capital | 0.00 | | | | 0.00 |
| Actualización de la Hacienda Pública/Patrimonio | 0.00 | | | | 0.00 |
| Hacienda Pública / Patrimonio Generado Neto de 2023 | | 4,211,564.91 | 464,040.67 | | 4,675,605.58 |
| Resultados del Ejercicio (Ahorro/Desahorro) | | | 464,040.67 | | 464,040.67 |
| Resultado de Ejercicios Anteriores | | 4,211,564.91 | | | 4,211,564.91 |
| Revalúos | | 0.00 | | | 0.00 |
| Reservas | | 0.00 | | | 0.00 |
| Rectificaciones de Resultados de Ejercicios Anteriores | | 0.00 | | | 0.00 |
| Exceso o Insuficiencia en la Actualización de la Hacienda Pública / Patrimonio Neto de 2023 | | | | 0.00 | 0.00 |
| Resultado por Posición Monetaria | | | | 0.00 | 0.00 |
| Resultado por Tenencia de Activos no Monetarios | | | | 0.00 | 0.00 |
| Hacienda Pública / Patrimonio Neto Final de 2023 | 0.00 | 4,211,564.91 | 464,040.67 | 0.00 | 4,675,605.58 |
| Cambios en la Hacienda Pública / Patrimonio Contribuido Neto de 2024 | 0.00 | | | | 0.00 |
| Aportaciones | 0.00 | | | | 0.00 |
| Donaciones de Capital | 0.00 | | | | 0.00 |
| Actualización de la Hacienda Pública/Patrimonio | 0.00 | | | | 0.00 |
| Variaciones de la Hacienda Pública / Patrimonio Generado Neto de 2024 | | 128,922.40 | (2,777,058.04) | | (2,648,135.64) |
| Resultados del Ejercicio (Ahorro/Desahorro) | | | (2,313,017.37) | | (2,313,017.37) |
| Resultados de Ejercicios Anteriores | | 128,922.40 | (464,040.67) | | (335,118.27) |
| Revalúos | | | 0.00 | | 0.00 |
| Reservas | | | 0.00 | | 0.00 |
| Rectificaciones de Resultados de Ejercicios Anteriores | | | 0.00 | | 0.00 |
| Cambios en el Exceso o Insuficiencia en la Actualización de la Hacienda Pública / Patrimonio Neto de 2024 | | | | 0.00 | 0.00 |
| Resultado por Posición Monetaria | | | | 0.00 | 0.00 |
| Resultado por Tenencia de Activos no Monetarios | | | | 0.00 | 0.00 |
| Hacienda Pública / Patrimonio Neto Final de 2024 | 0.00 | 4,340,487.31 | (2,313,017.37) | 0.00 | 2,027,469.94 |


 Mtra. Viridiana Figueroa García
 Oficial Mayor



 Lcda. Evelyn Vial Alvarado
 Jefa de la Unidad de Apoyo Administrativo

"Bajo protesta de decir verdad declaramos que los Estados Financieros y sus notas, son razonablemente correctos y son responsabilidad del emisor".




**SISTEMA CONTABLE 2024
 ESTADO DE CAMBIOS EN LA SITUACIÓN FINANCIERA
 DEL 1o. DE ENERO AL 31 DE DICIEMBRE DE 2024
 (Cifras en Pesos)**

| Concepto | Origen | Aplicación |
|-------------------------------------------------------------------------------------|---------------------|---------------------|
| ACTIVO | 3,158,496.87 | 965,924.80 |
| <i>Activo Circulante</i> | 0.00 | 965,924.80 |
| Efectivo y Equivalentes | 0.00 | 965,924.80 |
| Derechos a Recibir Efectivo o Equivalentes | 0.00 | 0.00 |
| Derechos a Recibir Bienes o Servicios | 0.00 | 0.00 |
| Inventarios | 0.00 | 0.00 |
| Almacenes | 0.00 | 0.00 |
| Estimación por Pérdida o Deterioro de Activos Circulantes | 0.00 | 0.00 |
| Otros Activos Circulantes | 0.00 | 0.00 |
| <i>Activo No Circulante</i> | 3,158,496.87 | 0.00 |
| Inversiones Financieras a Largo Plazo | 0.00 | 0.00 |
| Derechos a Recibir Efectivo o Equivalentes a Largo Plazo | 0.00 | 0.00 |
| Bienes Inmuebles, Infraestructura y Construcciones en Proceso | 0.00 | 0.00 |
| Bienes Muebles | 515,598.27 | 0.00 |
| Activos Intangibles | 0.00 | 0.00 |
| Depreciación, Deterioro y Amortización Acumulada de Bienes | 2,642,898.60 | 0.00 |
| Activos Diferidos | 0.00 | 0.00 |
| Estimación por Pérdida o Deterioro de Activos no Circulantes | 0.00 | 0.00 |
| Otros Activos no Circulantes | 0.00 | 0.00 |
| PASIVO | 455,563.57 | 0.00 |
| <i>Pasivo Circulante</i> | 455,563.57 | 0.00 |
| Cuentas por Pagar a Corto Plazo | 455,563.57 | 0.00 |
| Documentos por Pagar a Corto Plazo | 0.00 | 0.00 |
| Porción a Corto Plazo de la Deuda Pública a Largo Plazo | 0.00 | 0.00 |
| Títulos y Valores a Corto Plazo | 0.00 | 0.00 |
| Pasivos Diferidos a Corto Plazo | 0.00 | 0.00 |
| Fondos y Bienes de Terceros en Garantía y/o Administración a Corto Plazo | 0.00 | 0.00 |
| Provisiones a Corto Plazo | 0.00 | 0.00 |
| Otros Pasivos a Corto Plazo | 0.00 | 0.00 |
| <i>Pasivo No Circulante</i> | 0.00 | 0.00 |
| Cuentas a Pagar a Largo Plazo | 0.00 | 0.00 |
| Documentos por Pagar a Largo Plazo | 0.00 | 0.00 |
| Deuda Pública a Largo Plazo | 0.00 | 0.00 |
| Pasivos Diferidos a Largo Plazo | 0.00 | 0.00 |
| Fondos y Bienes de Terceros en Garantía y/o Administración a Largo Plazo | 0.00 | 0.00 |
| Provisiones a Largo Plazo | 0.00 | 0.00 |
| HACIENDA PÚBLICA/PATRIMONIO | 128,922.40 | 2,777,058.04 |
| <i>Hacienda Pública/Patrimonio Contribuido</i> | 0.00 | 0.00 |
| Aportaciones | 0.00 | 0.00 |
| Donaciones de Capital | 0.00 | 0.00 |
| Actualización de la Hacienda Pública/Patrimonio | 0.00 | 0.00 |
| <i>Hacienda Pública/Patrimonio Generado</i> | 128,922.40 | 2,777,058.04 |
| Resultados del Ejercicio (Ahorro/Desahorro) | 0.00 | 2,777,058.04 |
| Resultados de Ejercicios Anteriores | 128,922.40 | 0.00 |
| Revalúos | 0.00 | 0.00 |
| Reservas | 0.00 | 0.00 |
| Rectificaciones de Resultados de Ejercicios Anteriores | 0.00 | 0.00 |
| <i>Exceso o Insuficiencia en la Actualización de la Hacienda Pública/Patrimonio</i> | 0.00 | 0.00 |
| Resultado por Posición Monetaria | 0.00 | 0.00 |
| Resultado por Tenencia de Activos no Monetarios | 0.00 | 0.00 |



Mtra. Viridiana Figueroa García
 Oficial Mayor



Lcda. Evelyn Vidal Alvarado
 Jefa de la Unidad de Apoyo Administrativo

"Bajo protesta de decir verdad declaramos que los Estados Financieros y sus notas, son razonablemente correctos y son responsabilidad del emisor".





GOBIERNO CONSTITUCIONAL DEL ESTADO DE CHIAPAS
OFICIALÍA MAYOR DEL ESTADO DE CHIAPAS

SISTEMA CONTABLE 2024
ESTADO DE FLUJOS DE EFECTIVO
DEL 01 DE ENERO AL 31 DE DICIEMBRE DE 2024
(Cifras en Pesos)

Página 1 de 2
Fecha: 13/02/2025

| Concepto | 2024 | 2023 |
|-----------------------------------------------------------------------------------------------------------------------------|-----------------------|----------------------|
| Flujos de Efectivo de las Actividades de Operación | | |
| Origen | 35,023,135.52 | 33,414,328.72 |
| Impuestos | 0.00 | 0.00 |
| Cuotas y Aportaciones de Seguridad Social | 0.00 | 0.00 |
| Contribuciones de Mejoras | 0.00 | 0.00 |
| Derechos | 0.00 | 0.00 |
| Productos | 0.00 | 0.00 |
| Aprovechamientos | 0.00 | 0.00 |
| Ingresos por Venta de Bienes y Prestación de Servicios | 0.00 | 0.00 |
| Participaciones, Aportaciones, Convenios, Incentivos Derivados de la Colaboración Fiscal y Fondos Distintos de Aportaciones | 0.00 | 0.00 |
| Transferencias, Asignaciones, Subsidios y Subvenciones, y Pensiones y Jubilaciones | 0.00 | 0.00 |
| Otros Orígenes de Operación | 35,023,135.52 | 33,414,328.72 |
| Aplicación | 37,336,152.89 | 32,950,288.05 |
| Servicios Personales | 29,026,537.14 | 28,025,319.56 |
| Materiales y Suministros | 1,088,272.46 | 1,031,751.63 |
| Servicios Generales | 3,316,690.41 | 3,184,876.80 |
| Transferencias Internas y Asignaciones al Sector Público | 0.00 | 0.00 |
| Trasferencias al Resto del Sector Público | 0.00 | 0.00 |
| Subsidios y Subvenciones | 697,671.99 | 656,961.65 |
| Ayudas Sociales | 0.00 | 0.00 |
| Pensiones y Jubilaciones | 0.00 | 0.00 |
| Transferencias a Fideicomisos, Mandatos y Contratos Análogos | 0.00 | 0.00 |
| Transferencias a la Seguridad Social | 0.00 | 0.00 |
| Donativos | 0.00 | 0.00 |
| Transferencias al Exterior | 0.00 | 0.00 |
| Participaciones | 0.00 | 0.00 |
| Aportaciones | 0.00 | 0.00 |
| Convenios | 0.00 | 0.00 |
| Otras Aplicaciones de Operación | 3,206,980.89 | 51,378.61 |
| Flujos Netos de Efectivo de las Actividades de Operación | (2,313,017.37) | 464,040.67 |
| Flujos de Efectivo de las Actividades de Inversión | | |
| Origen | 3,287,419.27 | 0.00 |
| Bienes Inmuebles, Infraestructura y Construcciones en Proceso | 0.00 | 0.00 |
| Bienes Muebles | 515,598.27 | 0.00 |
| Otros Orígenes de Inversión | 2,771,821.00 | 0.00 |
| Aplicación | 464,040.67 | 322,652.88 |
| Bienes Inmuebles, Infraestructura y Construcciones en Proceso | 0.00 | 0.00 |
| Bienes Muebles | 0.00 | 76,096.00 |
| Otras Aplicaciones de Inversión | 464,040.67 | 246,556.88 |
| Flujos Netos de Efectivo de las Actividades de Inversión | 2,823,378.60 | (322,652.88) |
| Flujos de Efectivo de las Actividades de Financiamiento | | |
| Origen | 455,563.57 | 17,708.48 |
| Endeudamiento Neto | 0.00 | 0.00 |
| Interno | 0.00 | 0.00 |
| Externo | 0.00 | 0.00 |
| Otros Orígenes de Financiamiento | 455,563.57 | 17,708.48 |
| Aplicación | 0.00 | 500,058.20 |
| Servicios de la Deuda | 0.00 | 0.00 |
| Interno | 0.00 | 0.00 |
| Externo | 0.00 | 0.00 |
| Otras Aplicaciones de Financiamiento | 0.00 | 500,058.20 |
| Flujos Netos de Efectivo por Actividades de Financiamiento | 455,563.57 | (482,349.72) |
| Incremento/Disminución Neta en el Efectivo y Equivalentes al Efectivo | 965,924.80 | (340,961.93) |
| Efectivo y Equivalentes al Efectivo al Inicio del Ejercicio | 614,756.50 | 955,718.43 |
| Efectivo y Equivalentes al Efectivo al Final del Ejercicio | 1,580,681.30 | 614,756.50 |

Mtra. Viridiana Figueroa García

Oficial Mayor

Lcda. Evelyn Vidal Alvarado

Jefa de la Unidad de Apoyo Administrativo



GOBIERNO CONSTITUCIONAL DEL ESTADO DE CHIAPAS
OFICIALÍA MAYOR DEL ESTADO DE CHIAPAS

SISTEMA CONTABLE 2024
ESTADO DE FLUJOS DE EFECTIVO
DEL 01 DE ENERO AL 31 DE DICIEMBRE DE 2024
(Cifras en Pesos)

Página 2 de 2

Fecha: 13/02/2025

| Concepto | 2024 | 2023 |
|----------|------|------|
|----------|------|------|

"Bajo protesta de decir verdad declaramos que los Estados Financieros y sus notas, son razonablemente correctos y son responsabilidad del emisor".




**GOBIERNO CONSTITUCIONAL DEL ESTADO DE CHIAPAS
OFICIALÍA MAYOR DEL ESTADO DE CHIAPAS**

**SISTEMA CONTABLE 2024
ESTADO ANALITICO DEL ACTIVO
DEL 01 DE ENERO AL 31 DE DICIEMBRE DEL 2024
(Cifras en Pesos)**

Página 1 de 1
Fecha: 13/02/2025

| Concepto | Saldo Inicial | Cargos del Período | Abonos del Período | Saldo Final | Variación del Período |
|---------------------------------------------------------------|---------------------|----------------------|----------------------|---------------------|-----------------------|
| ACTIVO | 4,955,243.81 | 42,661,723.52 | 44,854,295.59 | 2,762,671.74 | (2,192,572.07) |
| ACTIVO CIRCULANTE | 614,756.50 | 39,629,970.60 | 38,664,045.80 | 1,580,681.30 | 965,924.80 |
| Efectivo y Equivalentes | 614,756.50 | 39,629,970.60 | 38,664,045.80 | 1,580,681.30 | 965,924.80 |
| Derechos a Recibir Efectivo o Equivalentes | 0.00 | 0.00 | 0.00 | 0.00 | 0.00 |
| Derechos a Recibir Bienes o Servicios | 0.00 | 0.00 | 0.00 | 0.00 | 0.00 |
| Inventarios | 0.00 | 0.00 | 0.00 | 0.00 | 0.00 |
| Almacenes | 0.00 | 0.00 | 0.00 | 0.00 | 0.00 |
| Estimación por Pérdida o Deterioro de Activos Circulantes | 0.00 | 0.00 | 0.00 | 0.00 | 0.00 |
| Otros Activos Circulantes | 0.00 | 0.00 | 0.00 | 0.00 | 0.00 |
| ACTIVO NO CIRCULANTE | 4,340,487.31 | 3,031,752.92 | 6,190,249.79 | 1,181,990.44 | (3,158,496.87) |
| Inversiones Financieras a Largo Plazo | 0.00 | 0.00 | 0.00 | 0.00 | 0.00 |
| Derechos a Recibir Efectivo o Equivalentes a Largo Plazo | 0.00 | 0.00 | 0.00 | 0.00 | 0.00 |
| Bienes Inmuebles, Infraestructura y Construcciones en Proceso | 0.00 | 0.00 | 0.00 | 0.00 | 0.00 |
| Bienes Muebles | 3,533,363.95 | 776,845.15 | 1,292,443.42 | 3,017,765.68 | (515,598.27) |
| Activos Intangibles | 807,123.36 | 0.00 | 0.00 | 807,123.36 | 0.00 |
| Depreciación, Deterioro y Amortización Acumulada de Bienes | 0.00 | 0.00 | 2,642,898.60 | (2,642,898.60) | (2,642,898.60) |
| Activos Diferidos | 0.00 | 2,254,907.77 | 2,254,907.77 | 0.00 | 0.00 |
| Estimación por Pérdida o Deterioro de Activos no Circulantes | 0.00 | 0.00 | 0.00 | 0.00 | 0.00 |
| Otros Activos no Circulantes | 0.00 | 0.00 | 0.00 | 0.00 | 0.00 |


Mtra. Viridiana Figueroa García
Oficial Mayor



Leda Evelyn Vidal Alvarado
Jefa de la Unidad de Apoyo Administrativo

"Bajo protesta de decir verdad declaramos que los Estados Financieros y sus notas, son razonablemente correctos y son responsabilidad del emisor".



OFICIALÍA MAYOR DEL ESTADO DE CHIAPAS
SISTEMA CONTABLE 2024
ESTADO ANALITICO DEL ACTIVO
DEL 01 DE ENERO AL 31 DE DICIEMBRE DEL 2024
(Cifras en Pesos)

| No. Cta. | Concepto | Saldo Inicial | Cargos del Período | Abonos del Período | Saldo Final | Variación del Período |
|----------|------------------------------------------------------------------------------------------|---------------------|----------------------|----------------------|---------------------|-----------------------|
| 1 | ACTIVO | 4,955,243.81 | 42,661,723.52 | 44,854,295.59 | 2,762,671.74 | (2,192,572.07) |
| 11 | ACTIVO CIRCULANTE | 614,756.50 | 39,629,970.60 | 38,664,045.80 | 1,580,681.30 | 965,924.80 |
| 111 | Efectivo y Equivalentes | 614,756.50 | 39,629,970.60 | 38,664,045.80 | 1,580,681.30 | 965,924.80 |
| 1111 | Efectivo | 0.00 | 0.00 | 0.00 | 0.00 | 0.00 |
| 1112 | Bancos/Tesorería | 0.00 | 0.00 | 0.00 | 0.00 | 0.00 |
| 1113 | Bancos/Dependencias y Otros | 0.10 | 7,874.12 | 7,874.12 | 0.10 | 0.00 |
| 1114 | Inversiones Temporales (Hasta 3 meses) | 0.00 | 0.00 | 0.00 | 0.00 | 0.00 |
| 1115 | Fondos con Afectación Específica | 614,756.40 | 39,622,096.48 | 38,656,171.68 | 1,580,681.20 | 965,924.80 |
| 1116 | Depósitos de Fondos de Terceros en Garantía y/o Administración | 0.00 | 0.00 | 0.00 | 0.00 | 0.00 |
| 1119 | Otros Efectivos y Equivalentes | 0.00 | 0.00 | 0.00 | 0.00 | 0.00 |
| 112 | Derechos a Recibir Efectivo o Equivalentes | 0.00 | 0.00 | 0.00 | 0.00 | 0.00 |
| 1121 | Inversiones Financieras de Corto Plazo | 0.00 | 0.00 | 0.00 | 0.00 | 0.00 |
| 1122 | Cuentas por Cobrar a Corto Plazo | 0.00 | 0.00 | 0.00 | 0.00 | 0.00 |
| 1123 | Deudores Diversos por Cobrar a Corto Plazo | 0.00 | 0.00 | 0.00 | 0.00 | 0.00 |
| 1124 | Ingresos por Recuperar a Corto Plazo | 0.00 | 0.00 | 0.00 | 0.00 | 0.00 |
| 1125 | Deudores por Anticipos de la Tesorería a Corto Plazo | 0.00 | 0.00 | 0.00 | 0.00 | 0.00 |
| 1126 | Préstamos Otorgados a Corto Plazo | 0.00 | 0.00 | 0.00 | 0.00 | 0.00 |
| 1129 | Otros Derechos a Recibir Efectivo o Equivalentes a Corto Plazo | 0.00 | 0.00 | 0.00 | 0.00 | 0.00 |
| 113 | Derechos a Recibir Bienes o Servicios | 0.00 | 0.00 | 0.00 | 0.00 | 0.00 |
| 1131 | Anticipo a Proveedores por Adquisición de Bienes y Prestación de Servicios a Corto Plazo | 0.00 | 0.00 | 0.00 | 0.00 | 0.00 |
| 1132 | Anticipo a Proveedores por Adquisición de Bienes Inmuebles y Muebles a Corto Plazo | 0.00 | 0.00 | 0.00 | 0.00 | 0.00 |
| 1133 | Anticipo a Proveedores por Adquisición de Bienes Intangibles a Corto Plazo | 0.00 | 0.00 | 0.00 | 0.00 | 0.00 |
| 1134 | Anticipo a Contratistas por Obras Públicas a Corto Plazo | 0.00 | 0.00 | 0.00 | 0.00 | 0.00 |
| 1139 | Otros Derechos a Recibir Bienes o Servicios a Corto Plazo | 0.00 | 0.00 | 0.00 | 0.00 | 0.00 |
| 114 | Inventarios | 0.00 | 0.00 | 0.00 | 0.00 | 0.00 |
| 1141 | Inventario de Mercancías para Venta | 0.00 | 0.00 | 0.00 | 0.00 | 0.00 |
| 1142 | Inventario de Mercancías Terminadas | 0.00 | 0.00 | 0.00 | 0.00 | 0.00 |
| 1143 | Inventario de Mercancías en Proceso de Elaboración | 0.00 | 0.00 | 0.00 | 0.00 | 0.00 |
| 1144 | Inventario de Materias Primas, Materiales y Suministros para Producción | 0.00 | 0.00 | 0.00 | 0.00 | 0.00 |
| 1145 | Bienes en Tránsito | 0.00 | 0.00 | 0.00 | 0.00 | 0.00 |
| 115 | Almacenes | 0.00 | 0.00 | 0.00 | 0.00 | 0.00 |
| 1151 | Almacén de Materiales y Suministros de Consumo | 0.00 | 0.00 | 0.00 | 0.00 | 0.00 |
| 116 | Estimación por Pérdida o Deterioro de Activos Circulantes | 0.00 | 0.00 | 0.00 | 0.00 | 0.00 |
| 1161 | Estimaciones para Cuentas Incobrables por Derechos a Recibir Efectivo o Equivalentes | 0.00 | 0.00 | 0.00 | 0.00 | 0.00 |




OFICIALÍA MAYOR DEL ESTADO DE CHIAPAS
SISTEMA CONTABLE 2024
ESTADO ANALITICO DEL ACTIVO
DEL 01 DE ENERO AL 31 DE DICIEMBRE DEL 2024
(Cifras en Pesos)


| No. Cta. | Concepto | Saldo Inicial | Cargos del Período | Abonos del Período | Saldo Final | Variación del Período |
|----------|--------------------------------------------------------------------------|---------------------|---------------------|---------------------|---------------------|-----------------------|
| 1162 | Estimación por Deterioro de Inventarios | 0.00 | 0.00 | 0.00 | 0.00 | 0.00 |
| 119 | Otros Activos Circulantes | 0.00 | 0.00 | 0.00 | 0.00 | 0.00 |
| 1191 | Valores en Garantía | 0.00 | 0.00 | 0.00 | 0.00 | 0.00 |
| 1192 | Bienes en Garantía (excluye depósitos de fondos) | 0.00 | 0.00 | 0.00 | 0.00 | 0.00 |
| 1193 | Bienes Derivados de Embargos, Decomisos, Aseguramientos y Dación en Pago | 0.00 | 0.00 | 0.00 | 0.00 | 0.00 |
| 1194 | Adquisición con Fondos de Terceros | 0.00 | 0.00 | 0.00 | 0.00 | 0.00 |
| 12 | ACTIVO NO CIRCULANTE | 4,340,487.31 | 3,031,752.92 | 6,190,249.79 | 1,181,990.44 | (3,158,496.87) |
| 121 | Inversiones Financieras a Largo Plazo | 0.00 | 0.00 | 0.00 | 0.00 | 0.00 |
| 1211 | Inversiones a Largo Plazo | 0.00 | 0.00 | 0.00 | 0.00 | 0.00 |
| 1212 | Títulos y Valores a Largo Plazo | 0.00 | 0.00 | 0.00 | 0.00 | 0.00 |
| 1213 | Fideicomisos, Mandatos y Contratos Análogos | 0.00 | 0.00 | 0.00 | 0.00 | 0.00 |
| 1214 | Participaciones y Aportaciones de Capital | 0.00 | 0.00 | 0.00 | 0.00 | 0.00 |
| 122 | Derechos a Recibir Efectivo o Equivalentes a Largo Plazo | 0.00 | 0.00 | 0.00 | 0.00 | 0.00 |
| 1221 | Documentos por Cobrar a Largo Plazo | 0.00 | 0.00 | 0.00 | 0.00 | 0.00 |
| 1222 | Deudores Diversos a Largo Plazo | 0.00 | 0.00 | 0.00 | 0.00 | 0.00 |
| 1223 | Ingresos por Recuperar a Largo Plazo | 0.00 | 0.00 | 0.00 | 0.00 | 0.00 |
| 1224 | Préstamos Otorgados a Largo Plazo | 0.00 | 0.00 | 0.00 | 0.00 | 0.00 |
| 1229 | Otros Derechos a Recibir Efectivo o Equivalentes a Largo Plazo | 0.00 | 0.00 | 0.00 | 0.00 | 0.00 |
| 123 | Bienes Inmuebles, Infraestructura y Construcciones en Proceso | 0.00 | 0.00 | 0.00 | 0.00 | 0.00 |
| 1231 | Terrenos | 0.00 | 0.00 | 0.00 | 0.00 | 0.00 |
| 1232 | Viviendas | 0.00 | 0.00 | 0.00 | 0.00 | 0.00 |
| 1233 | Edificios no Habitacionales | 0.00 | 0.00 | 0.00 | 0.00 | 0.00 |
| 1234 | Infraestructura | 0.00 | 0.00 | 0.00 | 0.00 | 0.00 |
| 1235 | Construcciones en Proceso en Bienes de Dominio Público | 0.00 | 0.00 | 0.00 | 0.00 | 0.00 |
| 1236 | Construcciones en Proceso en Bienes Propios | 0.00 | 0.00 | 0.00 | 0.00 | 0.00 |
| 1239 | Otros Bienes Inmuebles | 0.00 | 0.00 | 0.00 | 0.00 | 0.00 |
| 124 | Bienes Muebles | 3,533,363.95 | 776,845.15 | 1,292,443.42 | 3,017,765.68 | (515,598.27) |
| 1241 | Mobiliario y Equipo de Administración | 2,523,643.07 | 751,456.11 | 1,241,665.34 | 2,033,433.84 | (490,209.23) |
| 1242 | Mobiliario y Equipo Educativo y Recreativo | 67,843.88 | 25,389.04 | 50,778.08 | 42,454.84 | (25,389.04) |
| 1243 | Equipo e Instrumental Médico y de Laboratorio | 0.00 | 0.00 | 0.00 | 0.00 | 0.00 |
| 1244 | Vehículos y Equipo de Transporte | 933,627.00 | 0.00 | 0.00 | 933,627.00 | 0.00 |
| 1245 | Equipo de Defensa y Seguridad | 0.00 | 0.00 | 0.00 | 0.00 | 0.00 |
| 1246 | Maquinaria, Otros Equipos y Herramientas | 8,250.00 | 0.00 | 0.00 | 8,250.00 | 0.00 |
| 1247 | Colecciones, Obras de Arte y Objetos Valiosos | 0.00 | 0.00 | 0.00 | 0.00 | 0.00 |
| 1248 | Activos Biológicos | 0.00 | 0.00 | 0.00 | 0.00 | 0.00 |
| 125 | Activos Intangibles | 807,123.36 | 0.00 | 0.00 | 807,123.36 | 0.00 |
| 1251 | Software | 807,123.36 | 0.00 | 0.00 | 807,123.36 | 0.00 |
| 1252 | Patentes, Marcas y Derechos | 0.00 | 0.00 | 0.00 | 0.00 | 0.00 |
| 1253 | Concesiones y Franquicias | 0.00 | 0.00 | 0.00 | 0.00 | 0.00 |
| 1254 | Licencias | 0.00 | 0.00 | 0.00 | 0.00 | 0.00 |




OFICIALÍA MAYOR DEL ESTADO DE CHIAPAS
SISTEMA CONTABLE 2024
ESTADO ANALITICO DEL ACTIVO
DEL 01 DE ENERO AL 31 DE DICIEMBRE DEL 2024
 (Cifras en Pesos)

| No. Cta. | Concepto | Saldo Inicial | Cargos del Período | Abonos del Período | Saldo Final | Variación del Período |
|----------|-----------------------------------------------------------------------------------------------|---------------|---------------------|---------------------|-----------------------|-----------------------|
| 1259 | Otros Activos Intangibles | 0.00 | 0.00 | 0.00 | 0.00 | 0.00 |
| 126 | Depreciación, Deterioro y Amortización | | | | | |
| | Acumulada de Bienes | 0.00 | 0.00 | 2,642,898.60 | (2,642,898.60) | (2,642,898.60) |
| 1261 | Depreciación Acumulada de Bienes Inmuebles | 0.00 | 0.00 | 0.00 | 0.00 | 0.00 |
| 1262 | Depreciación Acumulada de Infraestructura | 0.00 | 0.00 | 0.00 | 0.00 | 0.00 |
| 1263 | Depreciación Acumulada de Bienes Muebles | 0.00 | 0.00 | 2,642,898.60 | (2,642,898.60) | (2,642,898.60) |
| 1264 | Deterioro Acumulado de Activos Biológicos | 0.00 | 0.00 | 0.00 | 0.00 | 0.00 |
| 1265 | Amortización Acumulada de Activos Intangibles | 0.00 | 0.00 | 0.00 | 0.00 | 0.00 |
| 127 | Activos Diferidos | 0.00 | 2,254,907.77 | 2,254,907.77 | 0.00 | 0.00 |
| 1271 | Estudios, Formulación y Evaluación de Proyectos | 0.00 | 0.00 | 0.00 | 0.00 | 0.00 |
| 1272 | Derechos sobre Bienes en Régimen de Arrendamiento Financiero | 0.00 | 0.00 | 0.00 | 0.00 | 0.00 |
| 1273 | Gastos Pagados por Adelantado a Largo Plazo | 0.00 | 0.00 | 0.00 | 0.00 | 0.00 |
| 1274 | Anticipos a Largo Plazo | 0.00 | 0.00 | 0.00 | 0.00 | 0.00 |
| 1275 | Beneficios al Retiro de Empleados Pagados por Adelantado | 0.00 | 0.00 | 0.00 | 0.00 | 0.00 |
| 1279 | Otros Activos Diferidos | 0.00 | 2,254,907.77 | 2,254,907.77 | 0.00 | 0.00 |
| 128 | Estimación por Pérdida o Deterioro de Activos no Circulantes | 0.00 | 0.00 | 0.00 | 0.00 | 0.00 |
| 1281 | Estimaciones por Pérdida de Cuentas Incobrables de Documentos por Cobrar a Largo Plazo | 0.00 | 0.00 | 0.00 | 0.00 | 0.00 |
| 1282 | Estimaciones por Pérdida de Cuentas Incobrables de Deudores Diversos por Cobrar a Largo Plazo | 0.00 | 0.00 | 0.00 | 0.00 | 0.00 |
| 1283 | Estimaciones por Pérdida de Cuentas Incobrables de Ingresos Por Cobrar a Largo Plazo | 0.00 | 0.00 | 0.00 | 0.00 | 0.00 |
| 1284 | Estimaciones por Pérdida de Otras Cuentas Incobrables a Largo Plazo | 0.00 | 0.00 | 0.00 | 0.00 | 0.00 |
| 1289 | Estimaciones por Pérdida de Otras Cuentas Incobrables a Largo Plazo | 0.00 | 0.00 | 0.00 | 0.00 | 0.00 |
| 129 | Otros Activos no Circulantes | 0.00 | 0.00 | 0.00 | 0.00 | 0.00 |
| 1291 | Bienes en Concesión | 0.00 | 0.00 | 0.00 | 0.00 | 0.00 |
| 1292 | Bienes en Arrendamiento Financiero | 0.00 | 0.00 | 0.00 | 0.00 | 0.00 |
| 1293 | Bienes en Comodato | 0.00 | 0.00 | 0.00 | 0.00 | 0.00 |


 Mtra. Viridiana Figueroa García
 Oficial Mayor


 Lcda. Evelin Vidal Alvarado
 Jefa de la Unidad de Apoyo Administrativo

"Bajo protesta de decir verdad declaramos que los Estados Financieros y sus notas, son razonablemente correctos y son responsabilidad del emisor".






GOBIERNO CONSTITUCIONAL DEL ESTADO DE CHIAPAS

OFICIALÍA MAYOR DEL ESTADO DE CHIAPAS
 SISTEMA CONTABLE 2024
 ESTADO ANALÍTICO DE LA DEUDA Y OTROS PASIVOS
 DEL 1o. DE ENERO AL 31 DE DICIEMBRE DE 2024
 (Cifras en Pesos)

| DENONIMACIÓN DE LAS DEUDAS | MONEDA DE CONTRATACIÓN | INSTITUCIÓN O PAIS ACREEDOR | SALDO INICIAL DEL PERÍODO | SALDO FINAL DEL PERÍODO |
|------------------------------------------------|------------------------|-----------------------------|---------------------------|-------------------------|
| DEUDA PÚBLICA | | | | |
| Corto Plazo | | | | |
| Deuda Interna | | | 0.00 | 0.00 |
| Instituciones de Crédito | | | 0.00 | 0.00 |
| BBVA MEXICO, S.A. | Moneda Nacional | México | 0.00 | 0.00 |
| BANOBRAS, S.N.C. | Moneda Nacional | México | 0.00 | 0.00 |
| BANORTE, S.A. | Moneda Nacional | México | 0.00 | 0.00 |
| INTERACCIONES, S.A. | Moneda Nacional | México | 0.00 | 0.00 |
| SANTANDER, S.A. | Moneda Nacional | México | 0.00 | 0.00 |
| SCOTIABANK INVERLAT, S.A. | Moneda Nacional | México | 0.00 | 0.00 |
| Títulos y Valores | Moneda Nacional | México | 0.00 | 0.00 |
| Arrendamientos Financieros | Moneda Nacional | México | 0.00 | 0.00 |
| Deuda Externa | | | 0.00 | 0.00 |
| Organismos Financieros Internacionales | | | 0.00 | 0.00 |
| Deuda Bilateral | | | 0.00 | 0.00 |
| Titulos y Valores | | | 0.00 | 0.00 |
| Arrendamientos Financieros | | | 0.00 | 0.00 |
| Subtotal de Deuda Pública a Corto Plazo | | | 0.00 | 0.00 |
| Largo Plazo | | | | |
| Deuda Interna | | | 0.00 | 0.00 |
| Instituciones de Crédito | | | 0.00 | 0.00 |
| BBVA MEXICO, S.A. | Moneda Nacional | México | 0.00 | 0.00 |
| BANOBRAS, S.N.C. | Moneda Nacional | México | 0.00 | 0.00 |
| BANORTE, S.A. | Moneda Nacional | México | 0.00 | 0.00 |
| SANTANDER, S.A. | Moneda Nacional | México | 0.00 | 0.00 |
| Títulos y Valores | Moneda Nacional | México | 0.00 | 0.00 |
| Arrendamientos Financieros | Moneda Nacional | México | 0.00 | 0.00 |
| Deuda Externa | | | 0.00 | 0.00 |
| Organismos Financieros Internacionales | | | 0.00 | 0.00 |
| Deuda Bilateral | | | 0.00 | 0.00 |
| Titulos y Valores | | | 0.00 | 0.00 |
| Arrendamientos Financieros | | | 0.00 | 0.00 |
| Subtotal de Deuda Pública a Largo Plazo | | | 0.00 | 0.00 |
| Total de Otros Pasivos | Moneda Nacional | México | 279,638.23 | 735,201.80 |
| Total de Deuda Pública y Otros Pasivos | | | 279,638.23 | 735,201.80 |

Mtra. 
 Viridiana Figueroa García
 Oficial Mayor


 Cda. Evelin Vidal Alvarado
 Jefa de la Unidad de Apoyo Administrativo

"Bajo protesta de decir verdad declaramos que los Estados Financieros y sus notas, son razonablemente correctos y son responsabilidad del emisor".



2111111 OFICIALIA MAYOR DEL ESTADO
UNIDAD DE APOYO ADMINISTRATIVO

CONCILIACIÓN DE LA DISPONIBILIDAD BANCARIA AL: 31 DE DICIEMBRE DE 2024.
BANCO: BANORTE NÚMERO DE CUENTA BANCARIA: 1257574128
NOMBRE DE LA CUENTA: OFICIALIA MAYOR DEL ESTADO, CONTRIBUCIONES ESTATALES,
FEDERALES Y RETENCIONES A TERCEROS 2024

TIPO DE GASTO DEL RECURSO: CORRIENTE

| CONCEPTO | ENTE PÚBLICO 1113 | BANCO |
|----------------------------------------------------------------------------------|----------------------|-------|
| 1.- Saldos por conciliar al: 31 DE DICIEMBRE DE 2024 PARTIDAS DE CONCILIACIÓN | 0.10 | 0.10 |
| 2.-Cheques en circulación: | | |
| NUMERO FECHA BENEFICIARIO | | |
| _____ | | |
| _____ | | |
| 3.-Carga banco – No abona ENTE: | | |
| FECHA CONCEPTO | | |
| _____ | | |
| _____ | | |
| 4.-Abona banco -.No carga ente: | | |
| FECHA CONCEPTO | | |
| _____ | | |
| _____ | | |
| 5.-Carga ente – No abona banco: | | |
| FECHA CONCEPTO | | |
| _____ | | |
| _____ | | |
| 6.- Abona ente – No carga banco: | | |
| FECHA CONCEPTO | | |
| _____ | | |
| _____ | | |
| Saldos conciliados | 0.10 | 0.10 |

Tuxtla Gutiérrez, Chiapas a 31 de Diciembre de 2024.

MTRO. ROLFI MANUEL SÁNCHEZ SAQUIN
JEFE DE AREA DE RECURSOS FINANCIEROS

LCDA.. EVELIN VIDAL ALVARADO
JEFA DE UNIDAD DE APOYO ADMINISTRATIVO

OFICIALIA MAYOR DEL ESTADO CONTRIBUCIONES ESTATALES FEDERALE
BOULEVARD ANDRES SERRA ROJAS 1090

PASO LIMON
TUXTLA GUTIERREZ CHIPS, C.P. 29049
SUCURSAL: 2534 TUXTLA TORRE CHIAPAS
TIPO DE ENVÍO: CORREO



NO. DE CLIENTE: 74231167
RFC: GEC8501013X9

DATOS DE SUCURSAL:
PLAZA: 9103 PLAZA TUXTLA
DIRECCIÓN: BOULEVARD ANDRES SERRA ROJAS 1090 PASO LIMON
TELÉFONO: 6143175

INFORMACIÓN DEL PERIODO

Periodo Del 01/Diciembre/2024 al 31/Diciembre/2024

Fecha de corte 31/Diciembre/2024

Moneda PESOS

RESUMEN INTEGRAL

| Producto | No. de Cuenta | CLABE | Saldo anterior | Saldo al corte |
|------------------------------|---------------|-----------------------|----------------|----------------|
| ENLACE GLOBAL PM S/INTERESES | 1257574128 | 072 100 01257574128 6 | \$0.10 | \$0.10 |
| TOTAL | | | \$0.10 | \$0.10 |

DETALLE
ENLACE GLOBAL PM S/INT. ▼

| Resumen del periodo | |
|------------------------------------------|----------------|
| Saldo inicial del periodo | \$ 0.10 |
| + Total de depósitos | \$ 0.00 |
| - Total de retiros | \$ 0.00 |
| + Intereses Netos Ganados | \$ 0.00 |
| - Total de comisiones Cobradas / Pagadas | \$ 0.00 |
| - IVA sobre comisiones (16%) | \$ 0.00 |
| - Intereses Cobrados / Pagados | \$ 0.00 |
| Saldo actual | \$ 0.10 |
| Saldo disponible al día* | \$ 0.10 |
| Saldo Promedio | |
| Saldo promedio mínimo | \$ 10,000.00 |
| En el Periodo 01 Dic al 31 Dic: | \$ 0.10 |
| Días que comprende el periodo | 31 |
| Intereses devengados | |
| Tasa Bruta Anual | 0.00% |
| Interés Tasa Bruta Anual | \$ 0.00 |
| Retención de ISR | \$ 0.00 |
| INTERESES NETOS GANADOS | \$ 0.00 |
| Saldo no disponible al día | |
| Depósitos de Cheques S.B.C. | \$ 0.00 |
| Ret. Garantía Líquida | \$ 0.00 |
| Comisiones pendientes de aplicar | \$ 0.00 |
| Compras no aplicadas | \$ 0.00 |
| TOTAL | \$ 0.00 |
| Resumen de comisiones | |
| Cheques girados | 0 |
| Cheques girados sin comisión | 0 |
| Cheques girados con comisión | 0 |
| Importe de la comisión | \$ 0.00 |
| Por cheques devueltos | \$ 0.00 |
| Otras comisiones | \$ 0.00 |

ENLACE GLOBAL PM S/INTERESES
(Saldo inicial de \$0.10)



| | |
|--------------------|---------------|
| DEPÓSITOS | \$0.00 |
| RETIROS | \$0.00 |
| COMISIONES | \$0.00 |
| OTROS CARGOS | \$0.00 |
| SALDO FINAL | \$0.10 |

Línea Directa para su empresa:

Ciudad de México: (55) 5140 5640 | Monterrey: (81) 8156 9640 | Guadalajara: (33) 3669 9040 | Resto del país: 800 - DIRECTA (3473282) | Visita nuestra página: www.banorte.com
Banco Mercantil del Norte S.A. Institución de Banca Múltiple Grupo Financiero Banorte, Av. Revolución No. 3000, Colonia La Primavera C.Po.4830, Municipio Monterrey
Nuevo Leon, RFC: BMN950209927



**GOBIERNO CONSTITUCIONAL DEL ESTADO DE CHIAPAS
OFICIALÍA MAYOR DEL ESTADO DE CHIAPAS**

**SISTEMA CONTABLE 2024
BALANZA DE COMPROBACIÓN MENSUAL**

PERÍODO : Diciembre

Fecha:

13/02/2025

| CUENTA | | SALDOS INICIALES DEL 01 DE DICIEMBRE DE 2024 | | MOVIMIENTOS DEL MES | | SALDOS FINALES AL 31 DE DICIEMBRE DE 2024 | |
|--------|---------------------------------------------------------------------------|-------------------------------------------------|---------------|------------------------|--------------|----------------------------------------------|---------------|
| NÚMERO | NOMBRE | DEUDOR | ACREEDOR | DEBE | HABER | DEUDOR | ACREEDOR |
| 1113 | Bancos/Dependencias y Otros | 0.10 | | | | 0.10 | |
| 1115 | Fondos con Afectación Específica | 925,527.81 | | 6,115,826.30 | 5,460,672.91 | 1,580,681.20 | |
| 1241 | Mobiliario y Equipo de Administración | 2,024,533.84 | | 8,900.00 | | 2,033,433.84 | |
| 1242 | Mobiliario y Equipo Educativo y Recreativo | 42,454.84 | | | | 42,454.84 | |
| 1244 | Vehículos y Equipo de Transporte | 933,627.00 | | | | 933,627.00 | |
| 1246 | Maquinaria, Otros Equipos y Herramientas | 8,250.00 | | | | 8,250.00 | |
| 1251 | Software | 807,123.36 | | | | 807,123.36 | |
| 1263 | Depreciación Acumulada de Bienes Muebles | | | | 2,642,898.60 | | 2,642,898.60 |
| 2111 | Servicios Personales por Pagar a Corto Plazo | | | 5,104,240.75 | 5,780,456.06 | | 676,215.31 |
| 2112 | Proveedores por Pagar a Corto Plazo | | | 326,539.50 | 373,905.09 | | 47,365.59 |
| 2115 | Transferencias Otorgadas por Pagar a Corto Plazo | | | 784,877.25 | 796,101.59 | | 11,224.34 |
| 2117 | Retenciones y Contribuciones por Pagar a Corto Plazo | | 376.42 | | 20.14 | | 396.56 |
| 3221 | Resultados de Ejercicios Anteriores | | 4,340,487.31 | | | | 4,340,487.31 |
| 3262 | Operaciones Internas de Egresos | | 29,556,945.10 | 11,103.81 | 5,477,290.18 | | 35,023,131.47 |
| 4399 | Otros Ingresos y Beneficios Varios | | 4.05 | | | | 4.05 |
| 5111 | Remuneraciones al Personal de Carácter Permanente | 10,975,055.63 | | 1,195,686.56 | 220,306.35 | 11,950,435.84 | |
| 5113 | Remuneraciones Adicionales y Especiales | 9,174,066.80 | | 3,074,258.49 | 345,819.27 | 11,902,506.02 | |
| 5114 | Seguridad Social | 1,248,180.30 | | 424,400.22 | 84,291.50 | 1,588,289.02 | |
| 5115 | Otras Prestaciones Sociales y Económicas | 2,333,117.50 | | 268,987.52 | 54,062.52 | 2,548,042.50 | |
| 5116 | Pago de Estimulos a Servidores Públicos | 955,113.76 | | 82,150.00 | | 1,037,263.76 | |
| 5121 | Materiales de Administración, Emisión de Documentos y Artículos Oficiales | 357,091.55 | | 47,677.93 | 928.88 | 403,840.60 | |
| 5122 | Alimentos y Utensilios | 363,937.56 | | 50,006.62 | | 413,944.18 | |
| 5126 | Combustibles, Lubricantes y Aditivos | 166,586.00 | | 14,796.16 | | 181,382.16 | |
| 5129 | Herramientas, Refacciones y Accesorios Menores | 80,062.22 | | 9,043.30 | | 89,105.52 | |
| 5132 | Servicios de Arrendamiento | 2,437,673.64 | | 232,142.89 | | 2,669,816.53 | |
| 5133 | Servicios Profesionales, Científicos y Técnicos y Otros Servicios | | | 513.42 | | 513.42 | |
| 5134 | Servicios Financieros, Bancarios y Comerciales | 11,200.00 | | | | 11,200.00 | |
| 5135 | Servicios de Instalación, Reparación, Mantenimiento y Conservación | 56,865.37 | | 2,163.80 | 1,081.90 | 57,947.27 | |
| 5139 | Otros Servicios Generales | 423,846.95 | | 153,366.24 | | 577,213.19 | |



GOBIERNO CONSTITUCIONAL DEL ESTADO DE CHIAPAS
OFICIALÍA MAYOR DEL ESTADO DE CHIAPAS

SISTEMA CONTABLE 2024
BALANZA DE COMPROBACIÓN MENSUAL

PERÍODO : Diciembre

Fecha:

13/02/2025

| CUENTA | | SALDOS INICIALES DEL 01 DE DICIEMBRE DE 2024 | | MOVIMIENTOS DEL MES | | SALDOS FINALES AL 31 DE DICIEMBRE DE 2024 | |
|----------------|---------------------------------------------------|-------------------------------------------------|----------------------|------------------------|----------------------|----------------------------------------------|----------------------|
| NÚMERO | NOMBRE | DEUDOR | ACREEDOR | DEBE | HABER | DEUDOR | ACREEDOR |
| 5231 | Subsidios | 9,416.36 | | 747,853.61 | 59,597.98 | 697,671.99 | |
| 5515 | Depreciación de Bienes Muebles | | | 2,642,898.60 | | 2,642,898.60 | |
| 5518 | Disminución de Bienes por Pérdida u Obsolescencia | 564,082.11 | | | | 564,082.11 | |
| 5599 | Otros Gastos Varios | 0.18 | | | | 0.18 | |
| 8211 | Presupuesto de Egresos Aprobado | | 32,552,319.38 | | | | 32,552,319.38 |
| 8221 | Presupuesto de Egresos por Ejercer | 6,215,176.08 | | 989,506.12 | 6,359,206.57 | 845,475.63 | |
| 8231 | Modificaciones al Presupuesto de Egresos Aprobado | | 2,469,901.63 | 11,283.59 | 12,194.05 | | 2,470,812.09 |
| 8241 | Presupuesto de Egresos Comprometido | 175,247.45 | | 7,114,011.38 | 7,289,258.83 | | |
| 8251 | Presupuesto de Egresos Devengado | 376.42 | | 6,950,482.88 | 6,215,657.50 | 735,201.80 | |
| 8261 | Presupuesto de Egresos Ejercido | | | 6,088,105.22 | 6,088,105.22 | | |
| 8271 | Presupuesto de Egresos Pagado | 28,631,421.06 | | 5,449,569.10 | 638,536.12 | 33,442,454.04 | |
| SUMAS : | | 68,920,033.89 | 68,920,033.89 | 47,900,391.26 | 47,900,391.26 | 77,764,854.70 | 77,764,854.70 |

Lcda. Evelyn Vidal Alvarado

Jefa de la Unidad de Apoyo Administrativo

Mtro. Rolfi Manuel Sánchez Saquín.

Jefe del Área de Recursos Financieros



**GOBIERNO CONSTITUCIONAL DEL ESTADO DE CHIAPAS
OFICIALÍA MAYOR DEL ESTADO DE CHIAPAS**

**SISTEMA CONTABLE 2024
BALANZA DE COMPROBACIÓN ACUMULADA**

PERÍODO : DEL 1o. DE ENERO AL 31 DE DICIEMBRE DE 2024

Fecha:

| CUENTA | | SALDOS INICIALES DEL 01 DE ENERO DE 2024 | | MOVIMIENTOS DEL MES | | SALDOS FINALES AL 31 DE DICIEMBRE DE 2024 | |
|--------|---------------------------------------------------------------------------|---------------------------------------------|--------------|------------------------|---------------|----------------------------------------------|---------------|
| NÚMERO | NOMBRE | DEUDOR | ACREEDOR | DEBE | HABER | DEUDOR | ACREEDOR |
| 1113 | Bancos/Dependencias y Otros | 0.10 | | 7,874.12 | 7,874.12 | 0.10 | |
| 1115 | Fondos con Afectación Específica | 614,756.40 | | 39,622,096.48 | 38,656,171.68 | 1,580,681.20 | |
| 1241 | Mobiliario y Equipo de Administración | 2,523,643.07 | | 751,456.11 | 1,241,665.34 | 2,033,433.84 | |
| 1242 | Mobiliario y Equipo Educativo y Recreativo | 67,843.88 | | 25,389.04 | 50,778.08 | 42,454.84 | |
| 1244 | Vehículos y Equipo de Transporte | 933,627.00 | | | | 933,627.00 | |
| 1246 | Maquinaria, Otros Equipos y Herramientas | 8,250.00 | | | | 8,250.00 | |
| 1251 | Software | 807,123.36 | | | | 807,123.36 | |
| 1263 | Depreciación Acumulada de Bienes Muebles | | | | 2,642,898.60 | | 2,642,898.60 |
| 1279 | Otros Activos Diferidos | | | 2,254,907.77 | 2,254,907.77 | | |
| 2111 | Servicios Personales por Pagar a Corto Plazo | | 270,437.33 | 35,040,132.41 | 35,445,910.39 | | 676,215.31 |
| 2112 | Proveedores por Pagar a Corto Plazo | | 8,924.29 | 4,008,089.29 | 4,046,530.59 | | 47,365.59 |
| 2115 | Transferencias Otorgadas por Pagar a Corto Plazo | | | 794,293.61 | 805,517.95 | | 11,224.34 |
| 2117 | Retenciones y Contribuciones por Pagar a Corto Plazo | | 276.61 | 1,133.72 | 1,253.67 | | 396.56 |
| 2119 | Otras Cuentas por Pagar a Corto Plazo | | | 15,393.32 | 15,393.32 | | |
| 3211 | Resultados del Ejercicio (Ahorro/Desahorro) | | 464,040.67 | 464,040.67 | | | |
| 3221 | Resultados de Ejercicios Anteriores | | 4,211,564.91 | 941,335.18 | 1,070,257.58 | | 4,340,487.31 |
| 3262 | Operaciones Internas de Egresos | | | 486,479.19 | 35,509,610.66 | | 35,023,131.47 |
| 4399 | Otros Ingresos y Beneficios Varios | | | 1.10 | 5.15 | | 4.05 |
| 5111 | Remuneraciones al Personal de Carácter Permanente | | | 14,211,770.25 | 2,261,334.41 | 11,950,435.84 | |
| 5113 | Remuneraciones Adicionales y Especiales | | | 13,094,855.71 | 1,192,349.69 | 11,902,506.02 | |
| 5114 | Seguridad Social | | | 1,816,103.37 | 227,814.35 | 1,588,289.02 | |
| 5115 | Otras Prestaciones Sociales y Económicas | | | 2,993,442.52 | 445,400.02 | 2,548,042.50 | |
| 5116 | Pago de Estímulos a Servidores Públicos | | | 1,043,636.26 | 6,372.50 | 1,037,263.76 | |
| 5121 | Materiales de Administración, Emisión de Documentos y Artículos Oficiales | | | 404,769.48 | 928.88 | 403,840.60 | |
| 5122 | Alimentos y Utensilios | | | 413,944.18 | | 413,944.18 | |
| 5126 | Combustibles, Lubricantes y Aditivos | | | 182,382.15 | 999.99 | 181,382.16 | |
| 5129 | Herramientas, Refacciones y Accesorios Menores | | | 90,705.52 | 1,600.00 | 89,105.52 | |
| 5132 | Servicios de Arrendamiento | | | 2,685,140.04 | 15,323.51 | 2,669,816.53 | |
| 5133 | Servicios Profesionales, Científicos y Técnicos y Otros Servicios | | | 513.42 | | 513.42 | |

[Handwritten signatures and initials]



**GOBIERNO CONSTITUCIONAL DEL ESTADO DE CHIAPAS
OFICIALÍA MAYOR DEL ESTADO DE CHIAPAS**

**SISTEMA CONTABLE 2024
BALANZA DE COMPROBACIÓN ACUMULADA**

PERÍODO : DEL 10. DE ENERO AL 31 DE DICIEMBRE DE 2024

Fecha:

| CUENTA | | SALDOS INICIALES DEL 01 DE ENERO DE 2024 | | MOVIMIENTOS DEL MES | | SALDOS FINALES AL 31 DE DICIEMBRE DE 2024 | | | |
|----------------|--------------------------------------------------------------------|---------------------------------------------|----------|------------------------|---------------------|----------------------------------------------|-----------------------|----------------------|----------------------|
| NÚMERO | NOMBRE | DEUDOR | ACREEDOR | DEBE | HABER | DEUDOR | ACREEDOR | | |
| 5134 | Servicios Financieros, Bancarios y Comerciales | | | 11,200.00 | | 11,200.00 | | | |
| 5135 | Servicios de Instalación, Reparación, Mantenimiento y Conservación | | | 61,426.16 | 3,478.89 | 57,947.27 | | | |
| 5139 | Otros Servicios Generales | | | 577,213.19 | | 577,213.19 | | | |
| 5231 | Subsidios | | | 757,269.97 | 59,597.98 | 697,671.99 | | | |
| 5515 | Depreciación de Bienes Muebles | | | 2,642,898.60 | | 2,642,898.60 | | | |
| 5518 | Disminución de Bienes por Pérdida u Obsolescencia | | | 564,082.11 | | 564,082.11 | | | |
| 5599 | Otros Gastos Varios | | | 0.18 | | 0.18 | | | |
| 8211 | Presupuesto de Egresos Aprobado | | | | 32,552,319.38 | | 32,552,319.38 | | |
| 8221 | Presupuesto de Egresos por Ejercer | | | 41,404,217.53 | 40,558,741.90 | 845,475.63 | | | |
| 8231 | Modificaciones al Presupuesto de Egresos Aprobado | | | 980,567.40 | 3,451,379.49 | | 2,470,812.09 | | |
| 8241 | Presupuesto de Egresos Comprometido | | | 43,832,958.56 | 43,832,958.56 | | | | |
| 8251 | Presupuesto de Egresos Devengado | | | 40,065,542.51 | 39,330,340.71 | 735,201.80 | | | |
| 8261 | Presupuesto de Egresos Ejercido | | | 36,708,659.26 | 36,708,659.26 | | | | |
| 8271 | Presupuesto de Egresos Pagado | | | 35,075,556.65 | 1,633,102.61 | 33,442,454.04 | | | |
| SUMAS : | | | | 4,955,243.81 | 4,955,243.81 | 324,031,477.03 | 324,031,477.03 | 77,764,854.70 | 77,764,854.70 |

Lcda. Evelyn Vidal Alvarado

Jefa de la Unidad de Apoyo Administrativo

Mtro. Rolfi Manuel Sánchez Saquín.

Jefe del Área de Recursos Financieros



GOBIERNO CONSTITUCIONAL DEL ESTADO DE CHIAPAS

SECRETARÍA DE HACIENDA

Análisis de Partidas por Clasificación Administrativa

SISTEMA PRESUPUESTARIO 2024

(PESOS)

CIERRE MENSUAL DE DICIEMBRE

2.1.1.1.1.302 Oficialía Mayor del Estado de Chiapas

martes, 31 de diciembre de 2024

Table with columns: UR, URO, FI, F, SF, SSF, PS, PO, OA, AI, PT, MPIO, GA, COGC, GASTO, GTO, AG, TG, TR, FF, SFTE, RM, PF, RI, CP, DM, DESCRIPCIÓN, Presupuesto Aprobado, Modificación Neta, Presupuesto Modificado, Presupuesto Liberado, Presupuesto por Liberar, Presupuesto Ministrado, Presupuesto Comprometido, Presupuesto Devengado, Presupuesto Ejercido, Presupuesto Pagado, Subejercicio. Includes rows for 'Gran Total' and various administrative categories like 'Materiales y Suministros', 'Servicios Personales', etc.

Handwritten signature or mark in the bottom left corner.

Handwritten signature or mark in the bottom center.

Handwritten signature or mark in the bottom right corner.



GOBIERNO CONSTITUCIONAL DEL ESTADO DE CHIAPAS

SECRETARÍA DE HACIENDA

Análítico de Partidas por Clasificación Administrativa
SISTEMA PRESUPUESTARIO 2024
(PESOS)

CIERRE MENSUAL DE DICIEMBRE

EP-01

Página 2 de 7

2.1.1.1.1.302 Oficialía Mayor del Estado de Chiapas

martes, 31 de diciembre de 2024

Table with columns: UR, URO, FI, F, SF, SSFP, PP, OA, AI, PT, MPIO, GA, COGC, GASTO, GTO, AG, TG, TR, FF, SFTE, RM, PF, RI, CP, DM, DESCRIPCIÓN, Presupuesto Aprobado, Modificación Neta, Presupuesto Modificado, Presupuesto Liberado, Presupuesto por Liberar, Presupuesto Ministrado, Presupuesto Comprometido, Presupuesto Devengado, Presupuesto Ejercido, Presupuesto Pagado, Subejercicio



GOBIERNO CONSTITUCIONAL DEL ESTADO DE CHIAPAS

SECRETARÍA DE HACIENDA

Analitico de Partidas por Clasificación Administrativa

SISTEMA PRESUPUESTARIO 2024

(PESOS)

CIERRE MENSUAL DE DICIEMBRE

2.1.1.1.1.302 Oficialia Mayor del Estado de Chiapas

martes, 31 de diciembre de 2024

Table with columns: UR, URO, FI, F, SF, SSF, PP, OA, AI, FT, MPIO, GA, COGC, GASTO, GTO, AG, TG, TR, FF, SFTE, RM, PF, RI, CP, DM, DESCRIPCIÓN, Presupuesto Aprobado, Modificación Neta, Presupuesto Modificado, Presupuesto Liberado, Presupuesto por Liberar, Presupuesto Ministrado, Presupuesto Comprometido, Presupuesto Devengado, Presupuesto Ejercido, Presupuesto Pagado, Subejercicio. Rows include various administrative categories like 'Lubricantes y Aditivos', 'Refacciones y Accesorios para Equipo de Computo y Telecomunicaciones', etc.



GOBIERNO CONSTITUCIONAL DEL ESTADO DE CHIAPAS

SECRETARÍA DE HACIENDA

Análisis de Partidas por Clasificación Administrativa

SISTEMA PRESUPUESTARIO 2024

(PESOS)

CIERRE MENSUAL DE DICIEMBRE

EP-01

Página 4 de 7

2.1.1.1.1.302 Oficialía Mayor del Estado de Chiapas

martes, 31 de diciembre de 2024

Table with columns: UR, URO, FT, F, SF, SSF, P, PO, OA, AI, PT, MPIO, GA, COGC, GASTO, GTO, AG, TG, TR, FF, SFTE, RM, PF, RI, CP, DM, DESCRIPCIÓN, Presupuesto Aprobado, Modificación Neta, Presupuesto Modificado, Presupuesto Liberado, Presupuesto por Liberar, Presupuesto Ministrado, Presupuesto Comprometido, Presupuesto Devengado, Presupuesto Ejercido, Presupuesto Pagado, Subejercicio. Rows include various administrative categories like 'Otras Contribuciones', 'Impuesto Sobre Nóminas', 'Sueldos', etc.



GOBIERNO CONSTITUCIONAL DEL ESTADO DE CHIAPAS

SECRETARÍA DE HACIENDA

Analítico de Partidas por Clasificación Administrativa

SISTEMA PRESUPUESTARIO 2024

(PESOS)

CIERRE MENSUAL DE DICIEMBRE

EP-01

Página 7 de 7

2.1.1.1.1.302 Oficialía Mayor del Estado de Chiapas

martes, 31 de diciembre de 2024

| UR | URD | FI | SF | SSFPS | PP | OA | AI | PT | MPID | GA | COGC | GASTO | GTO | AG | TG | TR | FF | SFTE | RM | PF | RI | CP | DM | DESCRIPCIÓN | Presupuesto Aprobado | Modificación Neta | Presupuesto Modificado | Presupuesto Liberado | Presupuesto por Liberar | Presupuesto Ministrado | Presupuesto Comprometido | Presupuesto Devengado | Presupuesto Ejercido | Presupuesto Pagado | Subejercicio | | |
|----|-----|----|----|-------|----|----|-----|----|------|------|------|-------|-----|-------|----|----|----|------|----|----|----|-------|-----|-------------|----------------------|------------------------------------------------------------------------|------------------------|----------------------|-------------------------|------------------------|--------------------------|-----------------------|----------------------|--------------------|--------------|-----------|--------|
| 05 | 001 | 1 | 8 | 1 | 1 | B | 100 | 01 | A22 | A001 | 000 | A | 1C | 39801 | 00 | 24 | 1 | 1 | 5 | 5 | 28 | C0010 | 811 | 2024 | 2 | Impuesto Sobre Nóminas y Otros que se Derivan de una Relación Laboral. | 0.00 | 1,581.12 | 1,581.12 | 1,581.12 | 0.00 | 1,581.12 | 943.94 | 943.94 | 943.94 | 943.94 | 637.18 |
| 05 | 001 | 1 | 8 | 1 | 1 | B | 100 | 01 | A22 | A001 | 000 | A | 1C | 39801 | 00 | 24 | 1 | 1 | 5 | 5 | 28 | C0060 | 816 | 2024 | 2 | Impuesto Sobre Nóminas y Otros que se Derivan de una Relación Laboral. | 40,825.39 | 0.00 | 40,825.39 | 40,825.39 | 0.00 | 40,825.39 | 40,825.39 | 40,825.39 | 29,328.51 | 29,328.51 | 0.00 |
| 05 | 001 | 1 | 8 | 1 | 1 | B | 100 | 01 | A22 | A001 | 000 | A | 1C | 4000 | | | | | | | | | | | | Transferencias, Asignaciones, Subsidios y Otras Ayudas. | 0.00 | 38,842.77 | 38,842.77 | 38,842.77 | 0.00 | 38,842.77 | 38,842.77 | 38,842.77 | 38,842.77 | 38,842.77 | 0.00 |
| 05 | 001 | 1 | 8 | 1 | 1 | B | 100 | 01 | A22 | A001 | 000 | A | 1C | 43909 | 00 | 24 | 1 | 1 | 5 | H | 28 | C0010 | 811 | 2024 | 2 | Subsidios por Otras Medidas Económicas. | 0.00 | 38,842.77 | 38,842.77 | 38,842.77 | 0.00 | 38,842.77 | 38,842.77 | 38,842.77 | 38,842.77 | 38,842.77 | 0.00 |



GOBIERNO CONSTITUCIONAL DEL ESTADO DE CHIAPAS

SECRETARÍA DE HACIENDA

Por Capítulos, Concepto, Partida Genérica y Partida Específica por Clasificación Administrativa

SISTEMA PRESUPUESTARIO 2024

(PESOS)

CIERRE MENSUAL DE DICIEMBRE

EP-03

Página 1 de 3

martes, 31 de diciembre de 2024

2.1.1.1.1.302 Oficialía Mayor del Estado de Chiapas

Table with columns: Capitulo/Concepto/Partida/Gasto, Descripción, Presupuesto Aprobado, Modificación Neta, Presupuesto Modificado, Presupuesto Liberado, Presupuesto por Liberar, Presupuesto Ministrado, Presupuesto Comprometido, Presupuesto Devengado, Presupuesto Ejercido, Presupuesto Pagado, Subejercicio. Rows include INSTITUCIONALES, 1000 Servicios Personales, 1100 Remuneraciones al Personal de Carácter Permanente, etc.



GOBIERNO CONSTITUCIONAL DEL ESTADO DE CHIAPAS

SECRETARÍA DE HACIENDA

Por Capítulos, Concepto, Partida Genérica y Partida Específica por Clasificación Administrativa

SISTEMA PRESUPUESTARIO 2024

(PESOS)

CIERRE MENSUAL DE DICIEMBRE

EP-03

Página 2 de 3

martes, 31 de diciembre de 2024

2.1.1.1.1.302 Oficialía Mayor del Estado de Chiapas

Table with 12 columns: Capítulo/Concepto/Partida/Gasto, Descripción, Presupuesto Aprobado, Modificación Neta, Presupuesto Modificado, Presupuesto Liberado, Presupuesto por Liberar, Presupuesto Ministrado, Presupuesto Comprometido, Presupuesto Devengado, Presupuesto Ejercido, Presupuesto Pagado, Subejercicio. Rows include items like 'Productos Alimenticios para Personas', 'Combustibles, Lubrificantes y Aditivos', 'Servicios Generales', etc.

Handwritten scribble in the bottom left corner.

Handwritten signature in the bottom right area.

Handwritten signature in the bottom right corner.



GOBIERNO CONSTITUCIONAL DEL ESTADO DE CHIAPAS
SECRETARÍA DE HACIENDA
Por Capítulos, Concepto, Partida Genérica y Partida Específica por Clasificación Administrativa
SISTEMA PRESUPUESTARIO 2024
(PESOS)
CIERRE MENSUAL DE DICIEMBRE

EP-03

Página 3 de 3

martes, 31 de diciembre de 2024

2.1.1.1.1.302 Oficialía Mayor del Estado de Chiapas

| Capítulo/Concepto/ Partida/Gasto | Descripción | Presupuesto Aprobado | Modificación Neta | Presupuesto Modificado | Presupuesto Liberado | Presupuesto por Liberar | Presupuesto Ministrado | Presupuesto Comprometido | Presupuesto Devenado | Presupuesto Ejercido | Presupuesto Pagado | Subejercicio |
|-------------------------------------|-------------------------------------------------------|-------------------------|-------------------|---------------------------|-------------------------|----------------------------|---------------------------|-----------------------------|-------------------------|----------------------|--------------------|--------------|
| 512 | Muebles, Excepto de Oficina y Estantería. | 0.00 | 9,853.27 | 9,853.27 | 9,853.27 | 0.00 | 9,853.27 | 8,900.00 | 8,900.00 | 8,900.00 | 8,900.00 | 953.27 |
| 51201 | Muebles, Excepto de Oficina y Estantería. | 0.00 | 9,853.27 | 9,853.27 | 9,853.27 | 0.00 | 9,853.27 | 8,900.00 | 8,900.00 | 8,900.00 | 8,900.00 | 953.27 |
| 515 | Equipo de Cómputo y de Tecnologías de la Información. | 0.00 | 39,583.84 | 39,583.84 | 39,583.84 | 0.00 | 39,583.84 | 39,583.84 | 39,583.84 | 39,583.84 | 39,583.84 | 0.00 |
| 51501 | Bienes Informáticos. | 0.00 | 39,583.84 | 39,583.84 | 39,583.84 | 0.00 | 39,583.84 | 39,583.84 | 39,583.84 | 39,583.84 | 39,583.84 | 0.00 |



GOBIERNO CONSTITUCIONAL DEL ESTADO DE CHIAPAS

SECRETARÍA DE HACIENDA

Resumen Tipo de Gasto y Partida
SISTEMA PRESUPUESTARIO 2024
(PESOS)
CIERRE MENSUAL DE DICIEMBRE

2.1.1.1.302 Oficialía Mayor del Estado de Chiapas

martes, 31 de diciembre de 2024

| TIPO GASTO / CAPÍTULOS /CONCEPTOS /PARTIDAS | DESCRIPCIÓN | Presupuesto Aprobado | Modificación Neta | Presupuesto Modificado | Presupuesto Liberado | Presupuesto por Liberar | Presupuesto Ministrado | Presupuesto Comprometido | Presupuesto Devengado | Presupuesto Ejercido | Presupuesto Pagado | Subejercicio |
|--------------------------------------------------------------------|-------------|----------------------|-------------------|------------------------|----------------------|-------------------------|------------------------|--------------------------|-----------------------|----------------------|--------------------|--------------|
| Gran Total | | 32,552,319.38 | 2,470,812.09 | 35,023,131.47 | 35,023,131.47 | 0.00 | 35,023,131.47 | 34,177,655.84 | 34,177,655.84 | 33,442,454.04 | 33,442,454.04 | 845,475.63 |
| Total Institucional | | 32,552,319.38 | 2,470,812.09 | 35,023,131.47 | 35,023,131.47 | 0.00 | 35,023,131.47 | 34,177,655.84 | 34,177,655.84 | 33,442,454.04 | 33,442,454.04 | 845,475.63 |
| Total Inversión | | 0.00 | 0.00 | 0.00 | 0.00 | 0.00 | 0.00 | 0.00 | 0.00 | 0.00 | 0.00 | 0.00 |
| Total Institucional | | 32,552,319.38 | 2,470,812.09 | 35,023,131.47 | 35,023,131.47 | 0.00 | 35,023,131.47 | 34,177,655.84 | 34,177,655.84 | 33,442,454.04 | 33,442,454.04 | 845,475.63 |
| Inversión | | 0.00 | 0.00 | 0.00 | 0.00 | 0.00 | 0.00 | 0.00 | 0.00 | 0.00 | 0.00 | 0.00 |
| 1 Gasto Corriente | | 32,552,319.38 | 2,421,374.98 | 34,973,694.36 | 34,973,694.36 | 0.00 | 34,973,694.36 | 34,129,172.00 | 34,129,172.00 | 33,393,970.20 | 33,393,970.20 | 894,522.36 |
| 1000 Servicios Personales. | | 28,194,256.56 | 1,448,615.79 | 29,642,872.29 | 29,642,872.29 | 0.00 | 29,642,872.29 | 29,026,537.14 | 29,026,537.14 | 28,495,006.96 | 28,495,006.96 | 816,335.15 |
| 1100 Remuneraciones al Personal de Carácter Permanente. | | 11,582,940.41 | 606,421.67 | 12,189,362.08 | 12,189,362.08 | 0.00 | 12,189,362.08 | 11,950,435.84 | 11,950,435.84 | 11,824,466.08 | 11,824,466.08 | 238,526.24 |
| 111 Sueldos Base al Personal Permanente. | | 11,582,940.41 | 606,421.67 | 12,189,362.08 | 12,189,362.08 | 0.00 | 12,189,362.08 | 11,950,435.84 | 11,950,435.84 | 11,824,466.08 | 11,824,466.08 | 238,526.24 |
| 11304 Sueldo al Personal de Confianza. | | 10,618,523.94 | 55,243.50 | 11,169,767.44 | 11,169,767.44 | 0.00 | 11,169,767.44 | 10,971,094.55 | 10,971,094.55 | 10,845,124.79 | 10,845,124.79 | 198,992.89 |
| 11311 Sueldo al Personal Sindicalizado. | | 964,016.47 | 51,178.17 | 1,015,174.64 | 1,015,174.64 | 0.00 | 1,015,174.64 | 979,341.29 | 979,341.29 | 979,341.29 | 979,341.29 | 38,833.35 |
| 1300 Remuneraciones Adicionales y Especiales. | | 11,753,990.82 | 611,449.35 | 12,365,440.17 | 12,365,440.17 | 0.00 | 12,365,440.17 | 11,902,506.02 | 11,902,506.02 | 11,663,404.88 | 11,663,404.88 | 262,034.15 |
| 131 Primas por Años de Servicios Efectivos Prestados. | | 86,400.00 | -4,015.00 | 84,415.00 | 84,415.00 | 0.00 | 84,415.00 | 81,115.00 | 81,115.00 | 81,115.00 | 81,115.00 | 3,300.00 |
| 13101 Prima Quinquenal por Años de Servicios Efectivos Prestados. | | 86,400.00 | -4,015.00 | 84,415.00 | 84,415.00 | 0.00 | 84,415.00 | 81,115.00 | 81,115.00 | 81,115.00 | 81,115.00 | 3,300.00 |
| 132 Primas de Vacaciones, Dominical y Gratificación de Fin de Año. | | 2,622,943.11 | 168,122.85 | 2,802,075.96 | 2,802,075.96 | 0.00 | 2,802,075.96 | 2,694,128.20 | 2,694,128.20 | 2,662,065.62 | 2,662,065.62 | 107,947.76 |
| 13201 Primas de Vacaciones y Dominical. | | 302,019.76 | -1,368.52 | 300,651.24 | 300,651.24 | 0.00 | 300,651.24 | 266,705.19 | 266,705.19 | 266,705.19 | 266,705.19 | 34,946.65 |
| 13202 Aguinaldo o Gratificación de Fin de Año. | | 2,320,923.35 | 169,561.37 | 2,500,424.72 | 2,500,424.72 | 0.00 | 2,500,424.72 | 2,427,423.01 | 2,427,423.01 | 2,395,360.43 | 2,395,360.43 | 73,001.71 |
| 134 Compensaciones. | | 9,036,647.71 | 236,361.59 | 9,278,949.21 | 9,278,949.21 | 0.00 | 9,278,949.21 | 9,127,262.82 | 9,127,262.82 | 8,920,224.26 | 8,920,224.26 | 151,688.39 |
| 13420 Compensaciones por Servicios Especiales. | | 4,129,416.03 | 240,952.59 | 4,370,368.62 | 4,370,368.62 | 0.00 | 4,370,368.62 | 4,291,687.91 | 4,291,687.91 | 4,241,460.30 | 4,241,460.30 | 78,691.61 |
| 13434 Compensación Complementaria por Servicios Especiales. | | 4,907,230.78 | -1,651.89 | 4,908,579.69 | 4,908,579.69 | 0.00 | 4,908,579.69 | 4,835,574.91 | 4,835,574.91 | 4,678,763.96 | 4,678,763.96 | 73,004.78 |
| 1400 Seguridad Social. | | 1,561,510.55 | 61,464.76 | 1,622,975.31 | 1,622,975.31 | 0.00 | 1,622,975.31 | 1,588,289.02 | 1,588,289.02 | 1,460,096.44 | 1,460,096.44 | 34,686.29 |
| 141 Aportaciones de Seguridad Social. | | 1,408,494.76 | 84,850.15 | 1,493,144.91 | 1,493,144.91 | 0.00 | 1,493,144.91 | 1,450,458.62 | 1,450,458.62 | 1,347,219.88 | 1,347,219.88 | 34,686.29 |
| 14103 Aportaciones al IMSS. | | 978,572.51 | 43,866.25 | 1,022,478.76 | 1,022,478.76 | 0.00 | 1,022,478.76 | 1,022,478.76 | 1,022,478.76 | 911,240.02 | 911,240.02 | 0.00 |
| 14114 Aportaciones al ISSTECH. | | 429,922.25 | 40,743.90 | 470,666.15 | 470,666.15 | 0.00 | 470,666.15 | 435,979.86 | 435,979.86 | 435,979.86 | 435,979.86 | 34,686.29 |
| 142 Aportaciones a Fondos de Vivienda. | | 64,515.79 | -4,814.61 | 63,330.40 | 63,330.40 | 0.00 | 63,330.40 | 63,330.40 | 63,330.40 | 52,376.56 | 52,376.56 | 0.00 |
| 14202 Aportaciones al INFONAVIT. | | 64,515.79 | -4,814.61 | 63,330.40 | 63,330.40 | 0.00 | 63,330.40 | 63,330.40 | 63,330.40 | 52,376.56 | 52,376.56 | 0.00 |
| 144 Aportaciones para Seguros. | | 86,500.00 | -28,000.00 | 66,500.00 | 66,500.00 | 0.00 | 66,500.00 | 60,500.00 | 60,500.00 | 60,500.00 | 60,500.00 | 0.00 |
| 14401 Cuotas para el Seguro de Vida. | | 86,500.00 | -28,000.00 | 66,500.00 | 66,500.00 | 0.00 | 66,500.00 | 60,500.00 | 60,500.00 | 60,500.00 | 60,500.00 | 0.00 |
| 1500 Otras Prestaciones Sociales y Económicas. | | 2,322,600.00 | 275,980.00 | 2,598,180.00 | 2,598,180.00 | 0.00 | 2,598,180.00 | 2,548,042.50 | 2,548,042.50 | 2,509,775.80 | 2,509,775.80 | 50,137.50 |
| 159 Otras Prestaciones Sociales y Económicas. | | 2,322,600.00 | 275,980.00 | 2,598,180.00 | 2,598,180.00 | 0.00 | 2,598,180.00 | 2,548,042.50 | 2,548,042.50 | 2,509,775.80 | 2,509,775.80 | 50,137.50 |
| 15901 Otras Prestaciones. | | 0.00 | 116,400.00 | 116,400.00 | 116,400.00 | 0.00 | 116,400.00 | 100,800.00 | 100,800.00 | 100,800.00 | 100,800.00 | 15,600.00 |
| 15906 Previsión Social Múltiple. | | 2,322,600.00 | 159,180.00 | 2,481,780.00 | 2,481,780.00 | 0.00 | 2,481,780.00 | 2,447,242.50 | 2,447,242.50 | 2,408,975.80 | 2,408,975.80 | 34,537.50 |
| 1700 Pago de Estímulos a Servidores Públicos. | | 973,614.72 | 93,706.01 | 1,067,314.73 | 1,067,314.73 | 0.00 | 1,067,314.73 | 1,037,263.76 | 1,037,263.76 | 1,037,263.76 | 1,037,263.76 | 30,050.97 |
| 171 Estímulos. | | 973,614.72 | 93,706.01 | 1,067,314.73 | 1,067,314.73 | 0.00 | 1,067,314.73 | 1,037,263.76 | 1,037,263.76 | 1,037,263.76 | 1,037,263.76 | 30,050.97 |



GOBIERNO CONSTITUCIONAL DEL ESTADO DE CHIAPAS
SECRETARÍA DE HACIENDA
Resumen Tipo de Gasto y Partida
SISTEMA PRESUPUESTARIO 2024
(PESOS)
CIERRE MENSUAL DE DICIEMBRE

2.1.1.1.1.302 Oficialía Mayor del Estado de Chiapas

martes, 31 de diciembre de 2024

| TIPO GASTO / CAPÍTULOS /CONCEPTOS /PARTIDAS | DESCRIPCIÓN | Presupuesto Aprobado | Modificación Neta | Presupuesto Modificado | Presupuesto Liberado | Presupuesto por Liberar | Presupuesto Ministrado | Presupuesto Comprometido | Presupuesto Devengado | Presupuesto Ejercido | Presupuesto Pagado | Subejercicio |
|---------------------------------------------|-----------------------------------------------------------------------------------------|----------------------|-------------------|------------------------|----------------------|-------------------------|------------------------|--------------------------|-----------------------|----------------------|--------------------|--------------|
| 17102 | Estímulos al Personal Operativo. | 375,614.72 | 55,906.01 | 435,514.73 | 435,514.73 | 0.00 | 435,514.73 | 415,663.76 | 415,663.76 | 415,663.76 | 415,663.76 | 15,850.97 |
| 17103 | Incentivos al Personal. | 594,000.00 | 33,800.00 | 627,800.00 | 627,800.00 | 0.00 | 627,800.00 | 617,600.00 | 617,600.00 | 617,600.00 | 617,600.00 | 10,200.00 |
| 2000 | Materiales y Suministros | 1,048,406.28 | 228,201.98 | 1,277,608.26 | 1,277,608.26 | 0.00 | 1,277,608.26 | 1,088,272.46 | 1,088,272.46 | 1,050,849.60 | 1,060,849.68 | 189,335.80 |
| 2100 | Materiales de Administración, Emisión de Documentos y Artículos Oficiales. | 298,729.74 | 42,918.84 | 341,648.58 | 341,648.58 | 0.00 | 341,648.58 | 403,840.60 | 403,840.60 | 403,840.60 | 403,840.60 | 37,799.98 |
| 211 | Materiales, Útiles y Equipos Menores de Oficina. | 299,851.46 | 14,427.83 | 314,279.29 | 314,279.29 | 0.00 | 314,279.29 | 275,629.29 | 275,629.29 | 275,629.29 | 275,629.29 | 34,600.00 |
| 21101 | Materiales y Útiles de Oficina. | 299,851.46 | 14,427.83 | 314,279.29 | 314,279.29 | 0.00 | 314,279.29 | 275,629.29 | 275,629.29 | 275,629.29 | 275,629.29 | 34,650.00 |
| 214 | Materiales, Útiles y Equipos Menores de Tecnologías de la Información y Comunicaciones. | 12,275.52 | 3,720.28 | 15,995.80 | 15,995.80 | 0.00 | 15,995.80 | 15,288.52 | 15,288.52 | 15,288.52 | 15,288.52 | 707.28 |
| 21401 | Materiales y Útiles Consumibles para el Procesamiento en Equipos y Bienes Informáticos. | 12,275.52 | 3,720.28 | 15,995.80 | 15,995.80 | 0.00 | 15,995.80 | 15,288.52 | 15,288.52 | 15,288.52 | 15,288.52 | 707.28 |
| 216 | Material de Limpieza. | 86,402.76 | 24,762.73 | 111,365.49 | 111,365.49 | 0.00 | 111,365.49 | 108,922.79 | 108,922.79 | 108,922.79 | 108,922.79 | 2,442.70 |
| 21601 | Material de Limpieza. | 86,402.76 | 24,762.73 | 111,365.49 | 111,365.49 | 0.00 | 111,365.49 | 108,922.79 | 108,922.79 | 108,922.79 | 108,922.79 | 2,442.70 |
| 2200 | Alimentos y Utensilios. | 487,377.00 | 63,660.74 | 549,037.74 | 549,037.74 | 0.00 | 549,037.74 | 413,944.18 | 413,944.18 | 388,745.50 | 388,745.50 | 135,093.56 |
| 221 | Productos Aliménticos para Personas. | 487,377.00 | 63,180.74 | 548,557.74 | 548,557.74 | 0.00 | 548,557.74 | 413,944.18 | 413,944.18 | 388,745.50 | 388,745.50 | 134,613.56 |
| 22111 | Productos Aliménticos para Personas. | 487,377.00 | 63,180.74 | 548,557.74 | 548,557.74 | 0.00 | 548,557.74 | 413,944.18 | 413,944.18 | 388,745.50 | 388,745.50 | 134,613.56 |
| 223 | Utensilios para el Servicio de Alimentación. | 0.00 | 480.00 | 480.00 | 480.00 | 0.00 | 480.00 | 0.00 | 0.00 | 0.00 | 0.00 | 480.00 |
| 22301 | Utensilios para el Servicio de Alimentación. | 0.00 | 480.00 | 480.00 | 480.00 | 0.00 | 480.00 | 0.00 | 0.00 | 0.00 | 0.00 | 480.00 |
| 2600 | Combustibles, Lubricantes y Aditivos. | 135,828.90 | 48,646.24 | 184,475.14 | 184,475.14 | 0.00 | 184,475.14 | 181,382.16 | 181,382.16 | 180,245.36 | 180,245.36 | 3,092.98 |
| 261 | Combustibles, Lubricantes y Aditivos. | 135,828.90 | 48,646.24 | 184,475.14 | 184,475.14 | 0.00 | 184,475.14 | 181,382.16 | 181,382.16 | 180,245.36 | 180,245.36 | 3,092.98 |
| 26111 | Combustibles. | 123,030.32 | 39,439.89 | 162,470.21 | 162,470.21 | 0.00 | 162,470.21 | 161,715.65 | 161,715.65 | 161,715.65 | 161,715.65 | 794.56 |
| 26112 | Lubricantes y Aditivos. | 12,798.58 | 9,206.35 | 22,004.93 | 22,004.93 | 0.00 | 22,004.93 | 19,666.51 | 19,666.51 | 18,529.71 | 18,529.71 | 2,338.42 |
| 2900 | Herramientas, Refacciones y Accesorios Menores. | 26,470.64 | 75,984.16 | 102,454.80 | 102,454.80 | 0.00 | 102,454.80 | 86,103.53 | 86,305.52 | 88,018.22 | 88,018.22 | 13,345.28 |
| 294 | Refacciones y Accesorios Menores de Equipo de Cómputo y Tecnologías de la Información. | 5,280.00 | -1,405.60 | 3,874.40 | 3,874.40 | 0.00 | 3,874.40 | 3,874.40 | 3,874.40 | 3,874.40 | 3,874.40 | 0.00 |
| 29401 | Refacciones y Accesorios para Equipo de Cómputo y Telecomunicaciones. | 5,280.00 | -1,405.60 | 3,874.40 | 3,874.40 | 0.00 | 3,874.40 | 3,874.40 | 3,874.40 | 3,874.40 | 3,874.40 | 0.00 |
| 296 | Refacciones y Accesorios Menores de Equipo de Transporte. | 21,190.64 | 77,389.76 | 98,580.40 | 98,580.40 | 0.00 | 98,580.40 | 85,231.12 | 85,231.12 | 84,143.82 | 84,143.82 | 13,349.28 |
| 29601 | Refacciones y Accesorios Menores de Equipo de Transporte. | 21,190.64 | 77,389.76 | 98,580.40 | 98,580.40 | 0.00 | 98,580.40 | 85,231.12 | 85,231.12 | 84,143.82 | 84,143.82 | 13,349.28 |
| 3000 | Servicios Generales. | 3,209,656.60 | 41,903.98 | 3,251,560.58 | 3,251,560.58 | 0.00 | 3,251,560.58 | 2,316,690.41 | 2,316,690.41 | 2,251,699.91 | 2,151,645.91 | 74,870.17 |
| 3200 | Servicios de Arrendamiento. | 2,669,806.40 | 918.21 | 2,670,724.61 | 2,670,724.61 | 0.00 | 2,670,724.61 | 2,669,816.53 | 2,669,816.53 | 2,659,616.59 | 2,659,616.59 | 908.08 |
| 322 | Arrendamiento de Edificios. | 2,427,220.80 | 0.00 | 2,427,220.80 | 2,427,220.80 | 0.00 | 2,427,220.80 | 2,427,220.80 | 2,427,220.80 | 2,427,220.80 | 2,427,220.80 | 0.00 |
| 32201 | Arrendamiento de Edificios y Locales. | 2,427,220.80 | 0.00 | 2,427,220.80 | 2,427,220.80 | 0.00 | 2,427,220.80 | 2,427,220.80 | 2,427,220.80 | 2,427,220.80 | 2,427,220.80 | 0.00 |
| 323 | Arrendamiento de Mobiliario y Equipo de Administración, Educativo y Recreativo. | 242,985.60 | 918.21 | 243,903.81 | 243,903.81 | 0.00 | 243,903.81 | 242,995.73 | 242,995.73 | 232,395.79 | 232,395.79 | 908.08 |
| 32304 | Arrendamiento de Equipo de Administración. | 242,985.60 | 918.21 | 243,903.81 | 243,903.81 | 0.00 | 243,903.81 | 242,995.73 | 242,995.73 | 232,395.79 | 232,395.79 | 908.08 |
| 3300 | Servicios Profesionales, Científicos, Técnicos y Otros Servicios. | 14,999.99 | -14,986.57 | 513.42 | 513.42 | 0.00 | 513.42 | 513.42 | 513.42 | 513.42 | 513.42 | 0.00 |
| 336 | Servicios de Apoyo Administrativo, Traducción, Fotocopiado e Impresión. | 14,999.99 | -14,986.57 | 513.42 | 513.42 | 0.00 | 513.42 | 513.42 | 513.42 | 513.42 | 513.42 | 0.00 |
| 33603 | Impresiones Oficiales. | 14,999.99 | -14,986.57 | 513.42 | 513.42 | 0.00 | 513.42 | 513.42 | 513.42 | 513.42 | 513.42 | 0.00 |
| 3400 | Servicios Financieros, Bancarios y Comerciales. | 11,200.00 | 0.00 | 11,200.00 | 11,200.00 | 0.00 | 11,200.00 | 11,200.00 | 11,200.00 | 11,200.00 | 11,200.00 | 0.00 |
| 345 | Seguro de Bienes Patrimoniales. | 11,200.00 | 0.00 | 11,200.00 | 11,200.00 | 0.00 | 11,200.00 | 11,200.00 | 11,200.00 | 11,200.00 | 11,200.00 | 0.00 |



GOBIERNO CONSTITUCIONAL DEL ESTADO DE CHIAPAS
SECRETARÍA DE HACIENDA
Resumen Tipo de Gasto y Partida
SISTEMA PRESUPUESTARIO 2024
(PESOS)
CIERRE MENSUAL DE DICIEMBRE

2.1.1.1.1.302 Oficialía Mayor del Estado de Chiapas

martes, 31 de diciembre de 2024

| TIPO GASTO / CAPÍTULOS /CONCEPTOS /PARTIDAS | DESCRIPCIÓN | Presupuesto Aprobado | Modificación Neta | Presupuesto Modificado | Presupuesto Liberado | Presupuesto por Liberar | Presupuesto Ministrado | Presupuesto Comprometido | Presupuesto Devengado | Presupuesto Ejercido | Presupuesto Pagado | Subejercicio |
|---------------------------------------------|-------------------------------------------------------------------------------------------------------------|----------------------|-------------------|------------------------|----------------------|-------------------------|------------------------|--------------------------|-----------------------|----------------------|--------------------|--------------|
| 34301 | Seguro de Bienes Patrimoniales. | 11,200.00 | 0.00 | 11,200.00 | 11,200.00 | 0.00 | 11,200.00 | 11,200.00 | 11,200.00 | 11,200.00 | 11,200.00 | 0.00 |
| 3500 | Servicios de Instalación, Reparación, Mantenimiento y Conservación. | 43,901.00 | 20,790.20 | 64,691.20 | 64,691.20 | 0.00 | 64,691.20 | 57,947.27 | 57,947.27 | 56,488.95 | 56,488.95 | 6,703.83 |
| 352 | Instalación, Reparación y Mantenimiento de Mobiliario y Equipo de Administración, Educativa y Recreativa. | 16,000.00 | 0.00 | 16,000.00 | 16,000.00 | 0.00 | 16,000.00 | 15,689.00 | 15,689.00 | 15,689.00 | 15,689.00 | 311.00 |
| 35201 | Mantenimiento y Conservación de Mobiliario y Equipo de Administración. | 16,000.00 | 0.00 | 16,000.00 | 16,000.00 | 0.00 | 16,000.00 | 15,689.00 | 15,689.00 | 15,689.00 | 15,689.00 | 311.00 |
| 355 | Reparación y Mantenimiento de Equipo de Transporte. | 27,901.00 | 20,790.20 | 48,691.20 | 48,691.20 | 0.00 | 48,691.20 | 42,258.27 | 42,258.27 | 40,799.95 | 40,799.95 | 6,392.93 |
| 35501 | Mantenimiento, Conservación y Reparación de Vehículos Terrestres, Aéreos, Marítimos, Lacustres y Fluviales. | 27,901.00 | 20,790.20 | 48,691.20 | 48,691.20 | 0.00 | 48,691.20 | 42,258.27 | 42,258.27 | 40,799.95 | 40,799.95 | 6,392.93 |
| 3900 | Otros Servicios Generales. | 569,749.21 | 34,722.14 | 604,471.35 | 604,471.35 | 0.00 | 604,471.35 | 577,213.19 | 577,213.19 | 423,846.95 | 423,846.95 | 22,258.16 |
| 392 | Impuestos y Derechos. | 37,094.29 | 441.84 | 37,536.13 | 37,536.13 | 0.00 | 37,536.13 | 35,993.20 | 35,993.20 | 27,312.09 | 27,312.09 | 1,542.93 |
| 39202 | Otros Impuestos y Derechos. | 5,135.00 | -1,615.00 | 3,520.00 | 3,520.00 | 0.00 | 3,520.00 | 3,520.00 | 3,520.00 | 3,520.00 | 3,520.00 | 0.00 |
| 39203 | Otras Contribuciones. | 31,959.29 | 2,056.84 | 34,016.13 | 34,016.13 | 0.00 | 34,016.13 | 32,473.20 | 32,473.20 | 23,792.09 | 23,792.09 | 1,547.93 |
| 398 | Impuesto Sobre Nóminas y Otros que se Deriven de una Relación Laboral. | 532,654.92 | 34,280.30 | 566,935.22 | 566,935.22 | 0.00 | 566,935.22 | 541,219.99 | 541,219.99 | 396,534.86 | 396,534.86 | 25,715.23 |
| 39801 | Impuesto Sobre Nóminas y Otros que se Deriven de una Relación Laboral. | 532,654.92 | 34,280.30 | 566,935.22 | 566,935.22 | 0.00 | 566,935.22 | 541,219.99 | 541,219.99 | 396,534.86 | 396,534.86 | 25,715.23 |
| 4000 | Transferencias, Asignaciones, Subsidios y Otras Ayudas. | 0.00 | 701,653.23 | 701,653.23 | 701,653.23 | 0.00 | 701,653.23 | 697,671.99 | 697,671.99 | 686,447.65 | 686,447.65 | 3,981.24 |
| 4300 | Subsidios y Subvenciones. | 0.00 | 701,653.23 | 701,653.23 | 701,653.23 | 0.00 | 701,653.23 | 697,671.99 | 697,671.99 | 686,447.65 | 686,447.65 | 3,981.24 |
| 439 | Otros Subsidios. | 0.00 | 701,653.23 | 701,653.23 | 701,653.23 | 0.00 | 701,653.23 | 697,671.99 | 697,671.99 | 686,447.65 | 686,447.65 | 3,981.24 |
| 43909 | Subsidios por Otras Medidas Económicas. | 0.00 | 701,653.23 | 701,653.23 | 701,653.23 | 0.00 | 701,653.23 | 697,671.99 | 697,671.99 | 686,447.65 | 686,447.65 | 3,981.24 |
| 2 | Gasto de Capital | 0.00 | 49,437.11 | 49,437.11 | 49,437.11 | 0.00 | 49,437.11 | 48,483.84 | 48,483.84 | 48,483.84 | 48,483.84 | 953.27 |
| 5000 | Bienes Muebles, Inmuebles e Intangibles. | 0.00 | 49,437.11 | 49,437.11 | 49,437.11 | 0.00 | 49,437.11 | 48,483.84 | 48,483.84 | 48,483.84 | 48,483.84 | 953.27 |
| 5100 | Mobiliario y Equipo de Administración. | 0.00 | 49,437.11 | 49,437.11 | 49,437.11 | 0.00 | 49,437.11 | 48,483.84 | 48,483.84 | 48,483.84 | 48,483.84 | 953.27 |
| 512 | Muebles, Excepto de Oficina y Escartería. | 0.00 | 5,853.27 | 5,853.27 | 5,853.27 | 0.00 | 5,853.27 | 8,900.00 | 8,900.00 | 8,900.00 | 8,900.00 | 953.27 |
| 51201 | Muebles, Excepto de Oficina y Estantería. | 0.00 | 5,853.27 | 5,853.27 | 5,853.27 | 0.00 | 5,853.27 | 8,900.00 | 8,900.00 | 8,900.00 | 8,900.00 | 953.27 |
| 515 | Equipo de Cómputo y de Tecnologías de la Información. | 0.00 | 39,583.84 | 39,583.84 | 39,583.84 | 0.00 | 39,583.84 | 39,583.84 | 39,583.84 | 39,583.84 | 39,583.84 | 0.00 |
| 51501 | Bienes Informáticos. | 0.00 | 39,583.84 | 39,583.84 | 39,583.84 | 0.00 | 39,583.84 | 39,583.84 | 39,583.84 | 39,583.84 | 39,583.84 | 0.00 |